

NOTE DE PRE-EMISSION

ETAT DE LA GUINEE BISSAU: EMISSION SIMULTANEE DE BONS ET OBLIGATIONS ASSIMILABLES DU TRESOR DU 05/04/2018

ETAT DE GUINEE BISSAU		
***CUMUL DES EMISSIONS 2018 AU 28 MARS 2018		
Montants en Milliards FCFA		
BT*	OT**	Total
Nombre réalisé en 2018		
1	0	1
Volume réalisé en 2018		
4,35	0,00	4,35
Remboursements effectués		
5,45	0,00	5,45
Volume Net		
-1	0	-1
Montant des intérêts		
0,28	0,00	0,28
Emissions à venir en 2018		
3	1	4
Volume restant à émettre en 2018		
6,00	13,00	19,00

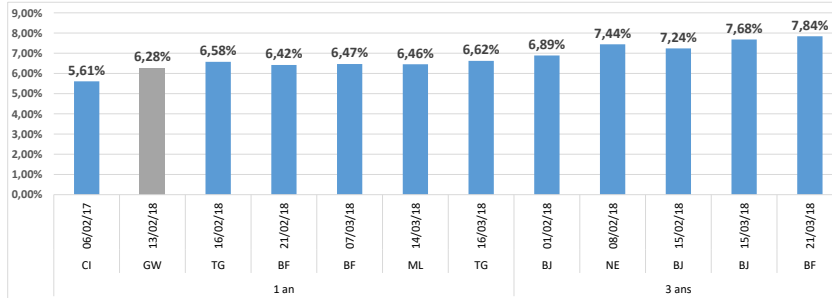
UMOA		
***CUMUL DES EMISSIONS 2018 AU 28 MARS 2018		
Montant en Milliards FCFA		
BT**	OT**	Total
Nombre réalisé en 2018		
18	11	29
Volume réalisé en 2018		
326,15	98,94	425
Remboursement effectués		
428,00	214,59	643
Volume Net		
-101,85	-115,65	-217,50
Montant des intérêts		
17,34	106,29	124
Emission à Venir en 2018		
39	57	96
Volume Restant à émettre en 2018		
828,00	1473,70	2302

TITRE	
Adjudication du	05/04/2018
Date de valeur	06/04/2018
Montant mis en adjudication	10 milliards
Nature des titres	BAT_364 jours / OAT_3 ans
Code ISIN	GW0000000137 / GW0000000145
Valeur nominale unitaire	1 000 000 FCFA / 10 000 FCFA
Maturité	364 jours / 3 ans
Echéance	04/04/2019 / 06/04/2021
taux d'intérêt	multiples / 6,50%

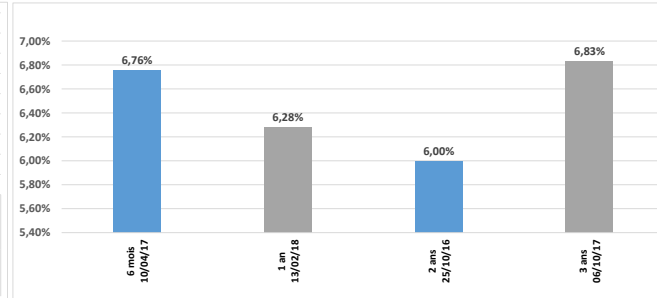
CONTEXTE

- Première intervention de la Guinée-Bissau sur le point 3 ans en 2018; Deuxième intervention sur le point 1 an.
- Dernière intervention de la Guinée-Bissau sur ces points de la courbe : 1 an ressorti à 6,28% (le 13 février 2018) 3 ans ressorti à 6,83% (le 06 octobre 2017)
- Dernière intervention dans l'Union sur ces points de la courbe : 1 an ressorti à 6,62% (Togo le 16 mars 2018) 3 ans ressorti à 7,84% (Burkina le 21 mars 2018)
- Prochaines tombées de la Guinée-Bissau: 5,890 milliards en avril 2018

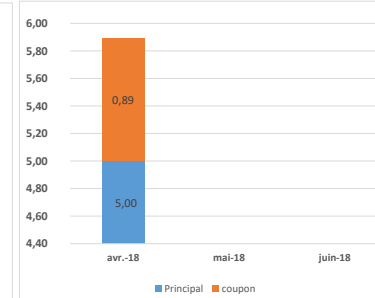
EVOLUTION DES RENDEMENTS A 1 AN ET 3 ANS DANS L'UNION



DERNIERS TAUX OBSERVES DE LA GUINEE BISSAU



PROCHAINES TOMBEEES DE LA GUINEE BISSAU (1)



INJECTION DE LIQUIDITE HEBDOMADAIRE DE LA BCEAO du 23/03/2018

Montants (milliards)	Mis en adjudication	3 125,00
	Proposés	4 750,25
	Retenus	3 125,00
	Rejetés	1 625,25
Taux	Min	4,5000%
	Max	4,5000%
	Marginal	4,5000%
	Moyen Pondéré	4,5000%

DERNIERES ADJUDICATIONS DE TITRES PUBLICS

Date d'adjudication	Libellé	PM/TM	PMP/TMP	Montant émis (milliards)
15/03/18	BJ - 6% - 3 ans - 16.mars.21	95,00%	95,63%	8,11
16/03/18	TG -BT - 12 mois - 17.mars.19	6,91%	6,61%	17,82
22/03/18	NG - 6,15% - 5 ans - 23.mars.23	94,75%	95,82%	0,78
22/03/18	NG -BT - 3 mois - 21.juin.18	6,70%	6,45%	9,89
26/03/18	NG -BT - 6 mois - 24.sept.18	6,85%	6,73%	19,00
28/03/18	ML -BT - 6 mois - 26.septembre.18	6,50%	6,40%	13,03

*BT = Bons du Trésor

**OT = Obligations du Trésor

***CUMUL hors Euro bond

(1) service de la dette (en milliards de FCFA)

* : syndication

** : syndication (Euro bond)