

# NOTE DE PRE-EMISSION

## ETAT DU MALI : EMISSION D'OBLIGATIONS ASSIMILABLES DU TRESOR DU 11/04/18

### ETAT DU MALI

CUMUL DES EMISSIONS 2018 AU 10 AVRIL 2018		
Montants en Milliards FCFA		
BT*	OT**	Total
Nombre réalisé en 2018		
3	2	5
Volume réalisé en 2018		
45,17	27,00	72
Remboursements effectués		
30,24	79,68	110
Volume Net		
12,43	-68,19	-56
Montant des intérêts		
2,50	15,51	18
Emissions à venir en 2018		
7	8	15
Volume restant à émettre en 2018		
137,00	210,00	347

### UMOA

CUMUL DES EMISSIONS 2018 AU 10 AVRIL 2018		
Montant en Milliards FCFA		
BT**	OT**	Total
Nombre réalisé en 2018		
23	12	35
Volume réalisé en 2018		
407,30	104,17	511
Remboursement effectués		
508,20	344,21	852
Volume Net		
-100,90	-240,04	-340,94
Montant des intérêts		
19,13	155,94	175
Emission à Venir en 2018		
38	45	83
Volume Restant à émettre en 2018		
756,00	1114,21	1870

\*BT = Bons du Trésor  
\*\*OT = Obligations du Trésor  
\*\*\*CUMUL hors Euro bond  
(1) service de la dette

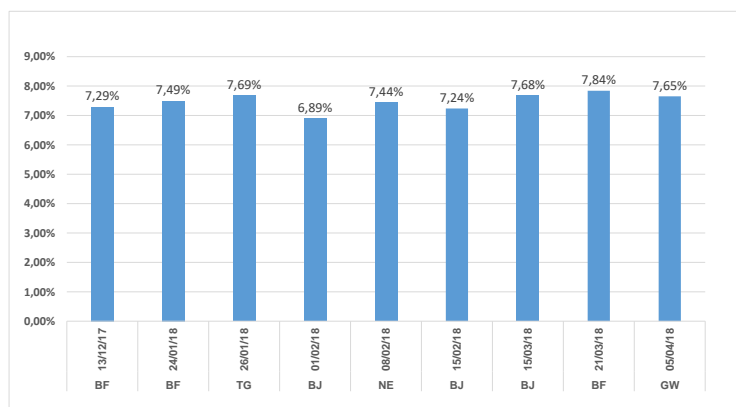
### TITRES

Date d'adjudication :	11/04/18
Date de valeur :	12/04/18
Montant mis en adjudication :	20 milliards de F CFA
Titres :	OAT_3 ans
Taux/ d'intérêt :	6,20%
Échéance :	12/04/21
Valeur nominale unitaire :	10 000 FCFA
ISIN :	ML0000000918

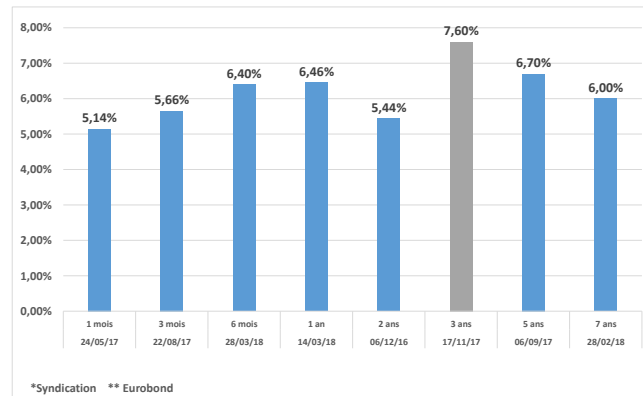
### CONTEXTE

- Deuxième intervention du Mali sur le point 3 ans en 2018 ;
- Dernière intervention du Mali sur cette maturité : 3 ans (le 17 novembre 2017) : 7,60% ;
- Dernière intervention dans l'Union sur cette maturité : 3 ans (Guinée-Bissau le 05 avril 2018) : 7,65% ;
- Prochaines tombées du Mali : 9,7 milliards d'ici fin avril 2018.

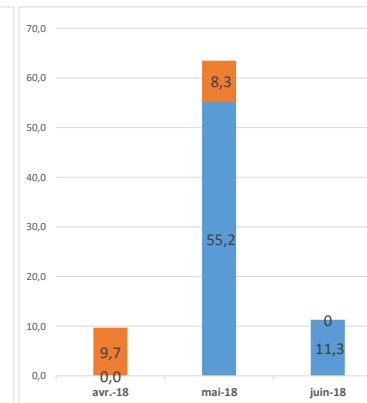
### EVOLUTION DES RENDEMENTS A 3 ANS DANS L'UNION



### DERNIERS TAUX OBSERVES DU MALI



### PROCHAINES TOMBÉES DU MALI<sup>(1)</sup>



### INJECTION DE LIQUIDITE HEBDOMADAIRE DE LA BCEAO du 06/04/2018

Montants (milliards)	Mis en adjudication	
	Proposés	4 635,74
	Retenus	3 125,00
	Rejetés	1 510,74
Taux	Min	4,5000%
	Max	4,5000%
	Marginal	4,5000%
	Moyen Pondéré	4,5000%

### DERNIERES ADJUDICATIONS DE TITRES PUBLICS

Date d'adjudication	Libellé	PM/TM	PMP/TMP	Montant émis (milliards)
26/03/18	NG - BT - 6 mois - 24.septembre.18	6,85%	6,73%	19,00
28/03/18	ML - BT - 6 mois - 26.septembre.18	6,50%	6,40%	13,03
29/03/18	BJ - BT - 3 mois - 28.juin.18	6,50%	6,38%	22,00
30/03/18	TG - 6,5% - 5 ans - 03.avril.23	96,00%	96,22%	21,60
05/04/18	GB - BT - 12 mois - 04.avril.19	6,75%	6,62%	5,51
05/04/18	GB - 6,5% - 3 ans - 06.avril.21	96,50%	97,00%	5,24