

# NOTE DE PRE-EMISSION

## ETAT DU BURKINA : EMISSION DE BONS ASSIMILABLES DU TRESOR DU 18/04/2018

| ETAT DU BURKINA                           |        |        |
|---|--------|--------|
| CUMUL DES EMISSIONS 2017 AU 17 AVRIL 2018 |        |        |
| Montant en Milliards FCFA                 |        |        |
| BT**                                      | OT**   | Total  |
| Nombre réalisé en 2018                    |        |        |
| 4   | 2      | 6,00   |
| Volume réalisé en 2017                    |        |        |
| 83,68                                     | 33,53  | 117,21 |
| Remboursement effectués                   |        |        |
| 127,62                                    | 0,00   | 127,62 |
| Volume Net                                |        |        |
| -48,51                                    | 21,24  | -27,27 |
| Montant des intérêts                      |        |        |
| 4,58                                      | 12,29  | 16,86  |
| Emission à Venir en 2018                  |        |        |
| 11  | 5      | 16,00  |
| Volume Restant à émettre en 2017          |        |        |
| 270,00                                    | 160,00 | 430,00 |

| UMOA                                      |         |         |
|---|---------|---------|
| CUMUL DES EMISSIONS 2017 AU 17 AVRIL 2018 |         |         |
| Montant en Milliards FCFA                 |         |         |
| BT**                                      | OT**    | Total   |
| Nombre réalisé en 2018                    |         |         |
| 24  | 14      | 38      |
| Volume réalisé en 2018                    |         |         |
| 429,30                                    | 138,99  | 568     |
| Remboursement effectués                   |         |         |
| 581,82                                    | 353,77  | 936     |
| Volume Net                                |         |         |
| -152,52                                   | -214,78 | -367,31 |
| Montant des intérêts                      |         |         |
| 20,53                                     | 161,76  | 182     |
| Emission à Venir en 2018                  |         |         |
| 37  | 43      | 80      |
| Volume Restant à émettre en 2018          |         |         |
| 736,00                                    | 1080,70 | 1817    |

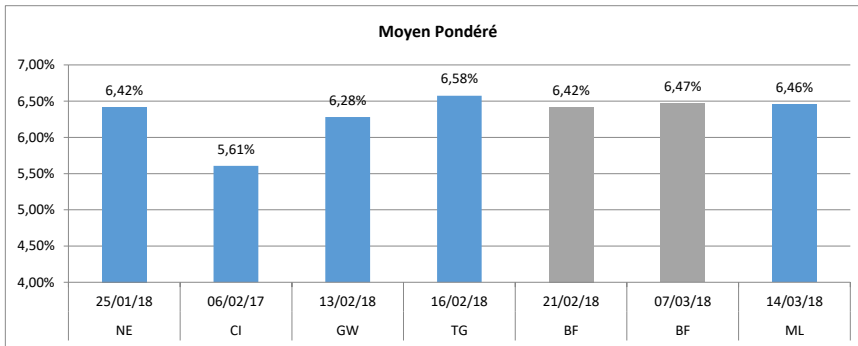
### TITRE

|                               |                |
|-------------------------------|----------------|
| Date d'adjudication :         | 18/04/2018     |
| Date de valeur :              | 19/04/2018     |
| Montant mis en adjudication : | 20 milliards   |
| Titres :                      | BAT_364 jours  |
| Taux/ d'intérêt :             | multiples      |
| Échéance :                    | 17/04/2019     |
| Valeur nominale unitaire :    | 1 000 000 FCFA |
| ISIN :                        | BF0000000901   |

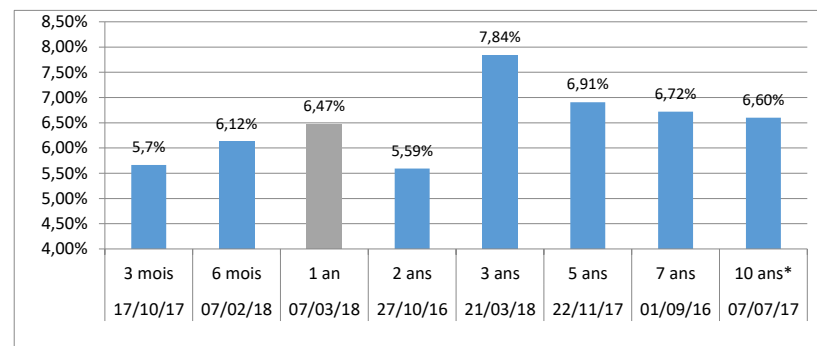
### CONTEXTE

- Quatrième intervention du Burkina sur le point 1 an en 2018;
- Dernière intervention du Burkina sur cette maturité : 1 an (le 07 mars 2018 : 6,47%;
- Dernière intervention dans l'Union sur cette maturité : 1 an (ML le 14 mars 2018) : 6,46%;
- Prochaines tombées du Burkina : 55 milliards de tombées en mai 2018.

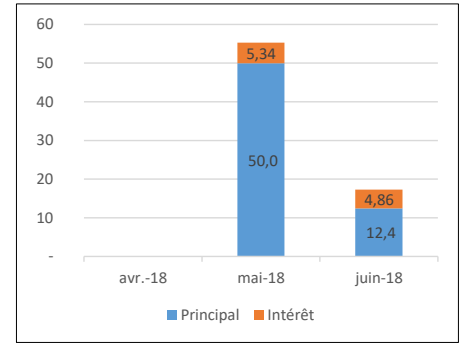
### EVOLUTION DES RENDEMENTS A 1 AN DANS L'UNION



### DERNIERS TAUX OBSERVÉS DU BURKINA



### PROCHAINES TOMBÉES DU BURKINA



### INJECTION HEDBOMADAIRE DE LIQUIDITE DU 06/04/2018

|                      |                     |          |
|----------------------|---------------------|----------|
| Montants (milliards) | Mis en adjudication | 3 125,00 |
|                      | Proposés            | 4 313,28 |
|                      | Retenus             | 3 125,00 |
|                      | Rejetés             | 1 188,28 |
| Taux                 | Min                 | 4,5000%  |
|                      | Max                 | 4,5000%  |
|                      | Marginal            | 4,5000%  |
|                      | Moyen Pondéré       | 4,5000%  |

### DERNIERES ADJUDICATIONS DE TITRES PUBLICS

| Date d'adjudication | Libellé                         | PM/TM  | PMP/TMP | Montant émis (milliards) |
|---------------------|---------------------------------|--------|---------|--------------------------|
| 29/03/18            | BJ -BT - 3 mois - 28.juin.18    | 6,50%  | 6,38%   | 22,00                    |
| 30/03/18            | TG - 6,5% - 5 ans - 03.avril.23 | 96,00% | 96,22%  | 21,60                    |
| 05/04/18            | GB -BT - 12 mois - 04.avril.19  | 6,75%  | 6,62%   | 5,51                     |
| 05/04/18            | GB - 6,5% - 3 ans - 06.avril.21 | 96,50% | 97,00%  | 5,24                     |
| 11/04/18            | ML - 6,2% - 3 ans - 12.avril.21 | 96,10% | 97,65%  | 21,31                    |
| 13/04/18            | BJ -BT - 12 mois - 15.avril.19  | 6,45%  | 6,26%   | 22,00                    |