

## NOTE DE PRE-EMISSION ETAT DU BENIN: EMISSION DE BONS ASSIMILABLES DU TRESOR DU 13/04/18

ETAT DU BENIN		
<b>CUMUL DES EMISSIONS 2018 AU 11 AVRIL 2018</b>		
Montant en Milliards FCFA		
BT**	OT**	Total
Nombre réalisé en 2018		
2	4	6
Volume réalisé en 2018		
42,00	29,72	72
Remboursement effectués		
52,16	15,40	68
Volume Net		
-11,80	-4,72	-17
Montant des intérêts		
1,64	19,04	21
Emission à Venir en 2018		
5	8	13
Volume Restant à émettre en 2017		
100,00	150,00	250

UMOA		
<b>CUMUL DES EMISSIONS 2018 AU 11 AVRIL 2018</b>		
Montant en Milliards FCFA		
BT**	OT**	Total
Nombre réalisé en 2018		
23	12	35
Volume réalisé en 2018		
407,30	104,17	511
Remboursement effectués		
508,20	344,21	852
Volume Net		
-100,90	-240,04	-340,94
Montant des intérêts		
19,13	155,94	175
Emission à Venir en 2018		
38	45	83
Volume Restant à émettre en 2018		
756,00	1114,21	1870

\*BT = Bons du Trésor  
\*\*OT = Obligations du Trésor  
\*\*\*CUMUL hors Euro bond  
(1) service de la dette

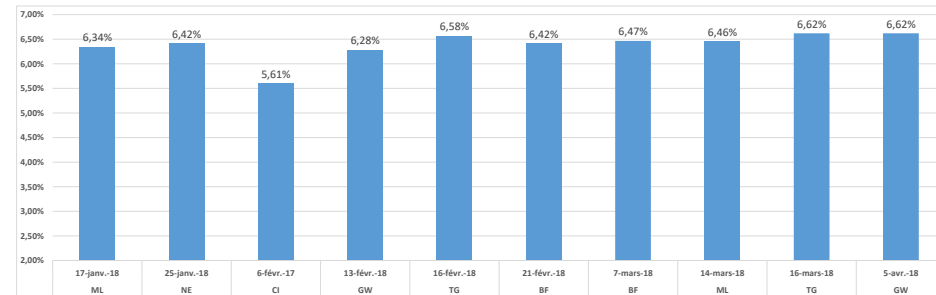
### TITRES

Date d'adjudication :	13/04/18
Date de valeur :	16/04/18
Montant mis en adjudication :	20 milliards de FCFA
Titres :	BAT_ 364 jours
Taux d'intérêt :	Multiples
Échéance :	15/04/19
Valeur nominale unitaire :	1 000 000 FCFA
ISIN :	BJ000001038

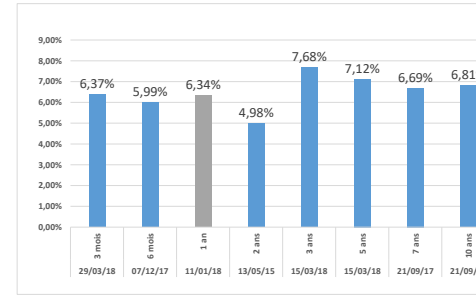
### CONTEXTE

- Deuxième intervention du Bénin sur le point 1 an en 2018;
- Dernière intervention du Bénin sur cette maturité : 1 an (11 janvier 2018) : 6,34%;
- Dernière intervention dans l'Union sur cette maturité : 1 an (Guinée-Bissau le 05 avril 2018) : 6,62%;
- Prochaines tombées du Bénin : 21 milliards de service en mai 2018.

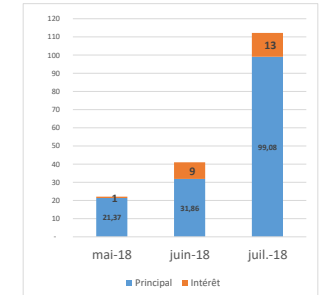
### EVOLUTION DES RENDEMENTS A 1 AN DANS L'UNION



### DERNIERS TAUX OBSERVES DU BENIN



### PROCHAINES TOMBÉES DU BENIN<sup>(1)</sup>



### INJECTION DE LIQUIDITE DU HEBDOMADAIRE 06/04/2018

Montants (milliards)	Mis en adjudication	3 125,00
	Proposés	4 635,74
	Retenus	3 125,00
	Rejetés	1 510,74
Taux	Min	4,5000%
	Max	4,5000%
	Marginal	4,5000%
	Moyen Pondéré	4,5000%

### DERNIERES ADJUDICATIONS

Date d'adjudication	Libellé	PM/TM	PMP/TMP	Montant émis (milliards)
26/03/18	NG -BT - 6 mois - 24.septembre.18	6,85%	6,73%	19,00
28/03/18	ML -BT - 6 mois - 26.septembre.18	6,50%	6,40%	13,03
29/03/18	BJ -BT - 3 mois - 28.juin.18	6,50%	6,38%	22,00
30/03/18	TG - 6,5% - 5 ans - 03.avril.23	96,00%	96,22%	21,60
05/04/18	GB -BT - 12 mois - 04.avril.19	6,75%	6,62%	5,51
05/04/18	GB - 6,5% - 3 ans - 06.avril.21	96,50%	97,00%	5,24