

NOTE DE PRE-EMISSION

ETAT DU TOGO : EMISSION DE BONS ET OBLIGATIONS ASSIMILABLES DU TRESOR DU 29 NOVEMBRE 2017

ETAT DU TOGO		
CUMUL DES EMISSIONS 2017 AU 24 NOVEMBRE		
Montant en Milliards FCFA		
BT**	OT**	Total
Nombre réalisé en 2017		
10	14	24
Volume réalisé en 2017		
116,12	297,83	375,1
Remboursement effectués		
135,65	76,14	212
Volume Net		
-19,53	221,69	202
Montant des intérêts		
3,49	35,47	39
Emission à Venir en 2017		
1	1	2
Volume Restant à émettre en 2017		
15,00		15

UMOA		
CUMUL DES EMISSIONS 2017 AU 24 NOVEMBRE		
Montant en Milliards FCFA		
BT**	OT**	Total
Nombre réalisé en 2017		
89	61	150
Volume réalisé en 2017		
1487,73	1043,16	2531
Remboursement effectués		
1 605,96	736,53	2342,5
Volume Net		
-118,24	306,63	188,39
Montant des intérêts		
46,46	494,89	541,36
Emission à Venir en 2017		
6	2	8
Volume Restant à émettre en 2017		
165,00	110,00	275,00

*BT = Bons du Trésor
**OT = Obligations du Trésor
***CUMUL hors Euro bond

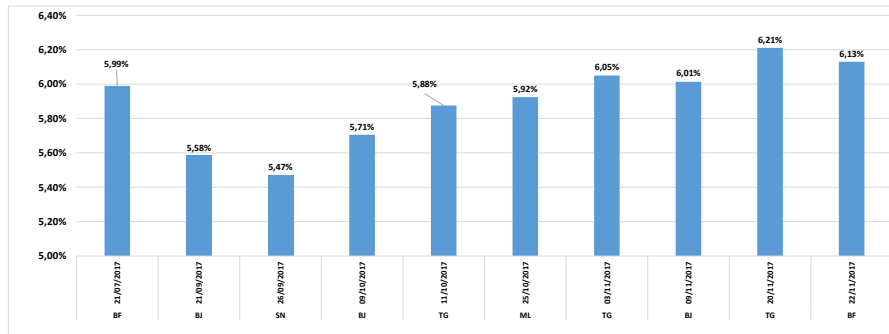
⁽¹⁾Service de la dette

TITRE	
Date d'adjudication :	29/11/17
Date de valeur :	30/11/17
Montant mis en adjudication :	15 milliards
Titres :	BONS DU TRESOR OBLIGATIONS ASSIMILABLES DU TRESOR
Valeur nominale unitaire	1 000 000 FCFA 10 000 FCFA
Maturité	BAT_1 an OAT_3 ans
Échéance :	29/11/18 15/11/20
Tranche	1ere tranche 3ième tranche
Taux d'intérêt	multiples 6,25%
ISIN :	TG0000000983 TG0000000967

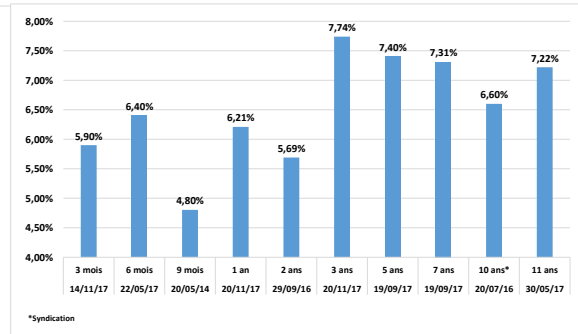
CONTEXTE

- Cinquième intervention du Togo sur la maturité 1 an en 2017; Septième sur la maturité 3 ans.
- Dernière intervention du Togo sur ces points :
1 an : 6,21% de taux moyen pondéré le 20 novembre 2017;
3 ans : 7,74% de rendement moyen le 20 novembre 2017.
- Dernière intervention dans l'Union sur ces points :
1 an : 6,13% de taux moyen pondéré (Burkina le 21 novembre 2017).
3 ans : 6,93% de rendement moyen (Burkina le 21 novembre 2017).
- Prochaines tombées du Togo : 37 milliards d'ici fin novembre 2017.

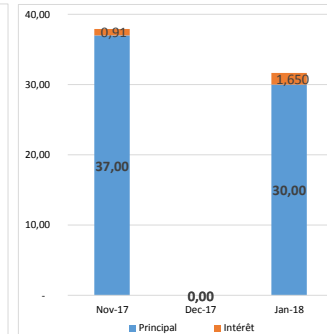
EVOLUTION DES RENDEMENTS A 1 AN ET 3 ANS DANS L'UNION



DERNIERS TAUX OBSERVES DU TOGO



PROCHAINES TOMBÉES DU TOGO ⁽¹⁾



INJECTION DE LIQUIDITE HEBDOMAIRE DU 17/11/2017

Montants (milliards)	Mis en adjudication	
		3 125,00
	Proposés	4 285,24
	Retenus	3 125,00
	Rejetés	1 160,24
Taux	Min	4,4500%
	Max	4,5000%
	Marginal	4,5000%
	Moyen Pondéré	4,5000%

DERNIERES ADJUDICATIONS

Date d'adjudication	Libellé	PM/TM	PMP/TMP	Montant émis (milliards)
23/11/17	CI - BT - 24 mois - 21.novembre.19	5,80%	5,78%	55,0
22/11/17	BF - BT - 12 mois - 21.novembre.18	6,60%	6,13%	19,5
22/11/17	BF - 6% - 3 ans - 23.novembre.20	97,00%	97,54%	1,2
22/11/17	BF - 6,2% - 5 ans - 23.novembre.22	96,05%	97,08%	3,3
20/11/17	TG - BT - 12 mois - 29.mai.18	6,30%	6,21%	7,0
20/11/17	TG - 6,25% - 3 ans - 15.novembre.20	95,0%	96,1%	6,8