



DIRECTION NATIONALE DU

TRESOR

ET DE LA COMPTABILITE PUBLIQUE



**RENCONTRE AVEC LES INVESTISSEURS DU MARCHE FINANCIER DE
L'UEMOA**

Présentation du Trésor National du Mali

Abidjan, 11 janvier 2019

Sommaire

- 1. Situation macroéconomique: évolution récente et perspectives**
- 2. Projets de développement économique en 2019**
- 3. Emissions de titres publics: Bilan 2018 et Programme 2019**



**1. Situation macroéconomiques
du Mali: évolution récente et
perspectives**

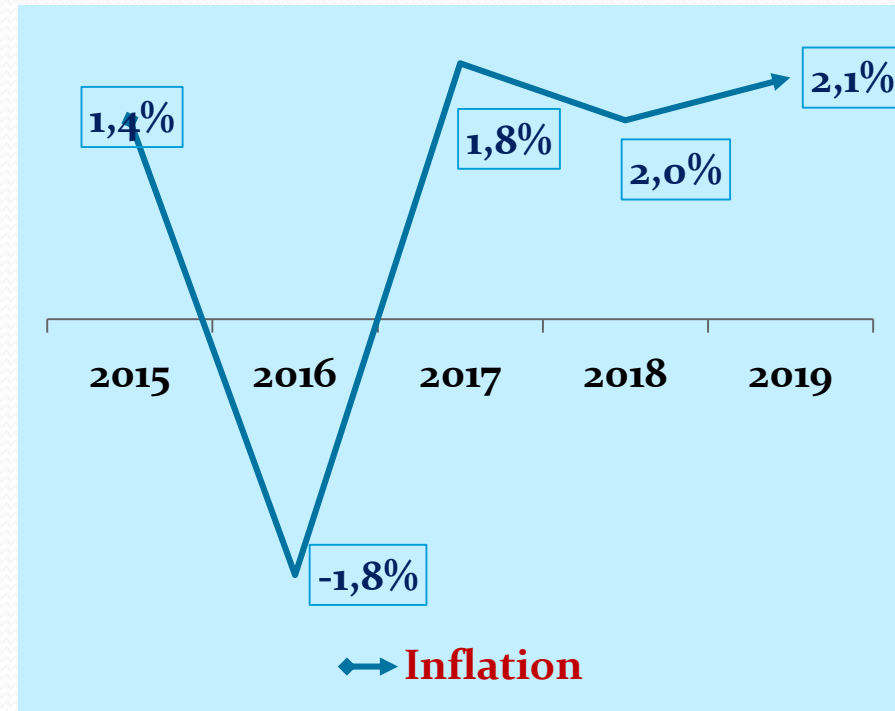
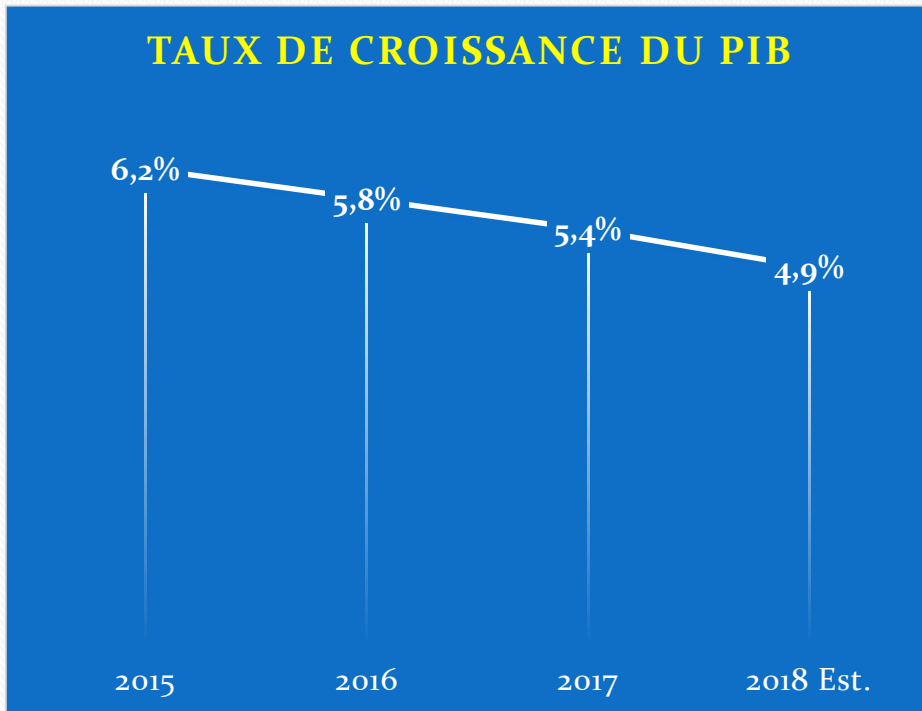
1.1. Evolution récente (1/4)

L'activité économique en 2018 a été marquée par une bonne performance des secteurs agricole et minier

- Le taux de croissance économique est estimé 4,9%
- L'inflation devrait ressortir à 2 % en 2018, contenue dans la norme communautaire de l'UEMOA (3% au maximum)
- Le déficit budgétaire global est estimé à 3,3% du PIB, en ligne avec les prévisions budgétaires
- Le ratio de l'encours de la dette rapporté au PIB s'établirait à 36,6% à fin 2018

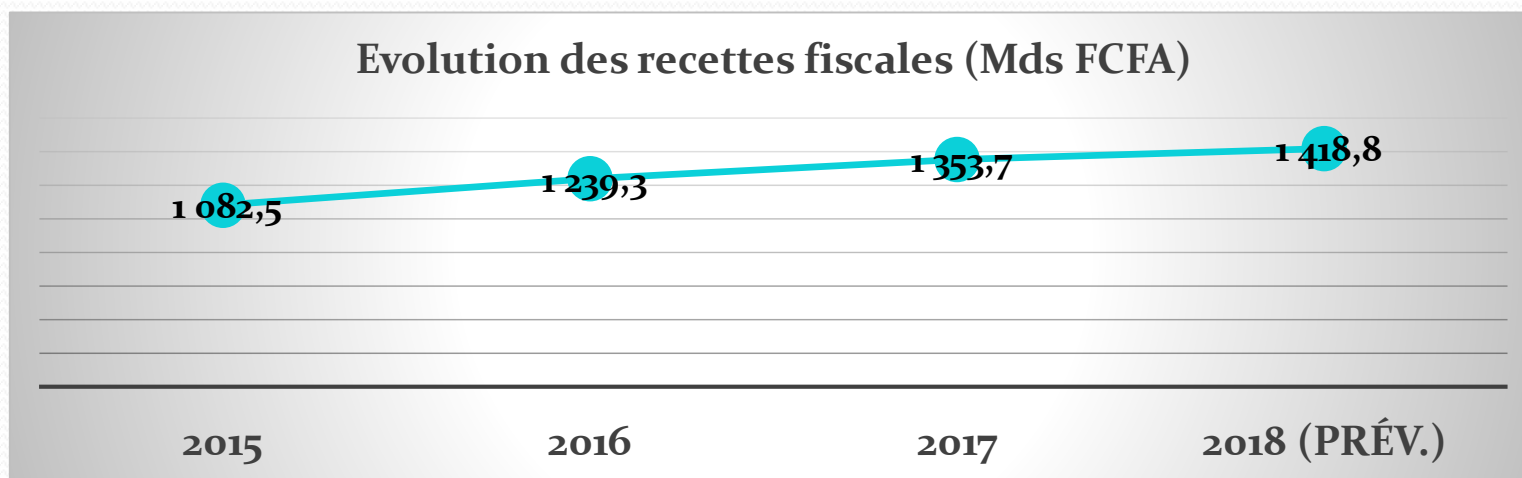
1.1. Evolution récente (2/4)

La poursuite de la reprise économique...



1.1. Evolution récente (3/4)

Une attention particulière accordée à la mobilisation des ressources intérieures



	2015	2016	2017	Pr. 2018
Ratio recettes fiscales/PIB	14%	14,9%	15,2%	14,8%

1.1. Evolution récente (4/4)

Une politique d'endettement qui préserve la viabilité de la dette publique

	2015	2016	2017	2018
Dettes publique / PIB	30,7%	35,9%	35,4%	36,6%
dont dette intérieure	8%	11%	11%	12,5%

1.2. Perspectives macroéconomiques (1/3)

Les perspectives macroéconomiques s'annoncent favorables en 2019

- Le taux de croissance économique reste robuste en 2019 avec une prévision de 4,8%
- L'inflation devrait atteindre 2,1 % en 2019, en deçà de la norme communautaire de l'UEMOA (3% au maximum)
- Le déficit budgétaire global est prévu à 3% du PIB, avec la volonté affichée du Mali de continuer à respecter la norme communautaire

1.2. Perspectives macroéconomiques (2/3)

La viabilité de la dette publique

Le ratio de l'encours de la dette rapporté au PIB s'établirait à 37% en 2019, avec une norme communautaire de 70%. Le Mali entend mener une politique prudente d'endettement pour maintenir un niveau modéré de risque de surendettement et l'améliorer.

	2019	2020	2021	2022	2023
Dette publique / PIB	37%	38,1%	38,7%	39,3%	39,5%
dont dette intérieure	13,3%	14,1%	14,9%	15,5%	15,8%

1.2. Perspectives macroéconomiques pour 2019 (3/3)

Les perspectives industrielles et agricoles restent positives

- Mise en œuvre d'une politique de diversification économique
- Poursuite des investissements: Secteur agricole et infrastructures
- Poursuite de l'amélioration du climat des affaires
- Bonne tenue des productions du coton (**1^{er} producteur africain**) et de l'or (**3^{ème} producteur d'or en Afrique**)

1.3. Orientations de la politique budgétaire 2019 (1/2)

Une politique budgétaire prudente en 2019

- Recherche de plus d'efficacité et d'efficience dans les allocations budgétaires
- **Accroissement de la mobilisation des recettes intérieures:** l'élargissement de l'assiette fiscale, la maîtrise des exonérations, la lutte contre la fraude, fiscalisation du secteur agricole, maîtrise de la fiscalité minière...
- Atteinte de l'objectif d'un déficit budgétaire soutenable de 3%, conformément aux critères de convergence de l'UEMOA.
- Respect des engagements pris dans le cadre du programme avec le FMI

1.3. Orientations de la politique budgétaire 2019 (2/2)

Quelques objectifs du budget 2019 :

- le renforcement de la décentralisation du pays
- la poursuite de la mise en œuvre de la Loi d’Orientation et de Programmation Militaire et celle relative à la Sécurité Intérieure et de l’Accord pour la Paix et la Réconciliation au Mali
- le renforcement des crédits alloués au secteur de l’Agriculture, aux secteurs sociaux et aux dépenses en capital, en vue de stimuler la croissance et la création d’emplois
- Préservation des marges de manœuvre budgétaires pour soutenir l’investissement public afin de combler le déficit en matière d’infrastructures



2. Projets de développement économique en 2019

2. Projets de développement économique (1/3)

Quelques projets structurants prévus en 2019 pour le désenclavement extérieur

- ❖ Construction et bitumage de la bretelle Katelé-Kadiolo-Zegoua et Aménagement de 10 Km de voiries
- ❖ Construction de la section Yanfolila-Kalana-frontière Guinée
- ❖ Construction et Bitumage de la route de Kolondieba-Zantiebouyou - frontière RCI
- ❖ Réhabilitation de la route Bamako-Kayes-Kidira

2. Projets de développement économique (2/3)

Quelques projets structurants prévus en 2019 pour le désenclavement intérieur

- ❖ Aménagement en 2x2 voies du 3ème pont à la route nationale n°6
- ❖ Construction d'échangeur et réhabilitation de la Section Tour d'Afrique
- ❖ Construction de la route Kayes-Kenieba
- ❖ Construction du 2ème pont Kayes
- ❖ Construction de la voie ceinture ouest à Koulikoro
- ❖ Bitumage tronçon Gouma-Coura-Tombouctou

2. Projets de développement économique (3/3)

Quelques projets structurants prévus en 2019 pour le développement des secteurs socio-économiques

- ❖ Entretien et Aménagement des Infrastructures et vulgarisation Office du Niger
- ❖ Programme de Développement de l'Irrigation
- ❖ Etude et Aménagement du Barrage de Taoussa
- ❖ Construction et Equipement des hôpitaux
- ❖ Contrats Plan Etat Régions (développement rural et Programmes d'infrastructures économiques)



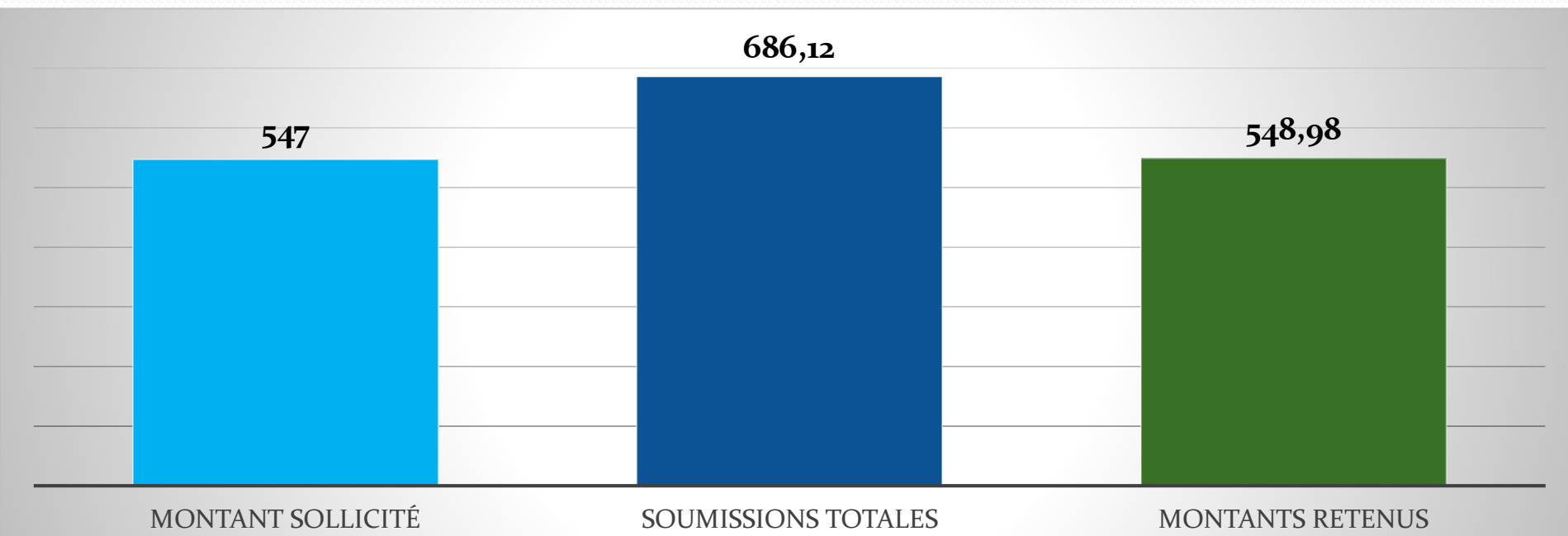
3. Emissions de titres publics du Mali: bilan 2018 et Programme 2019

3.1 Bilan 2018 des émissions de titres publics (1/3)

Au titre des réalisations d'émissions de titres publics pour l'année 2018, 21 émissions ont été organisées:

- dix (10) en Bons du Trésor
- onze (11) en obligations du trésor (dont un SUKUK et un emprunt obligataire)

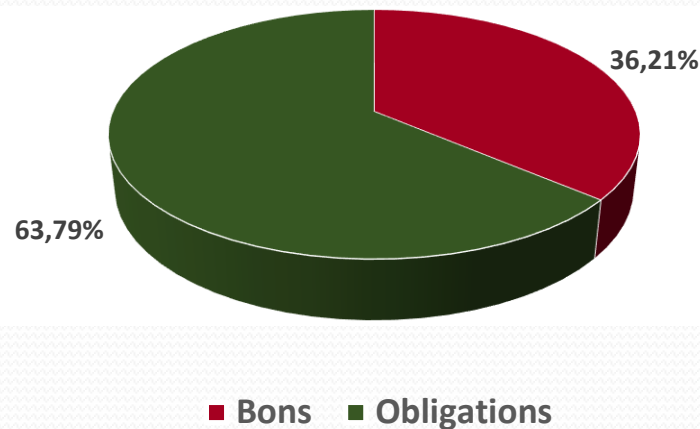
(en milliards de FCFA)



3.1 Bilan 2018 des émissions de titres publics (2/3)

Bons: 198,8 Mrds FCFA - Obligations: 350,18 Mrds FCFA

Repartition par instrument



- ❖ Taux de couverture du montant mis en adjudication par les soumissions totales: **125,43,69%**
- ❖ Montant du calendrier initial: **547 Mrds**
- ❖ Montant total mobilisé: **548,98 Mrds**

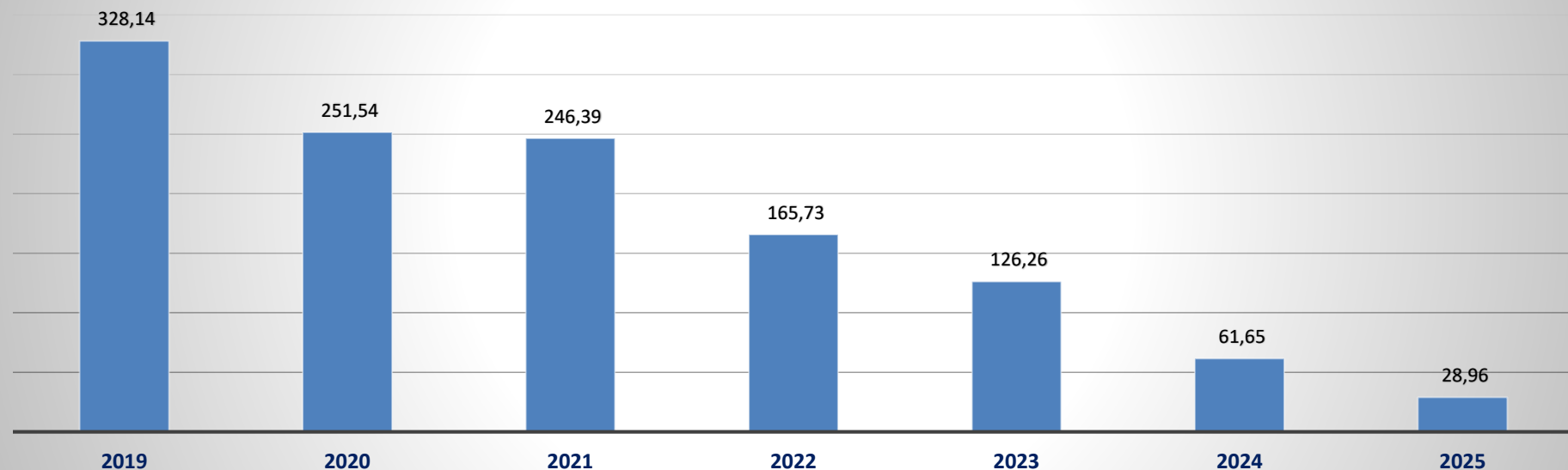
3.1 Bilan 2018 des émissions de titres publics (3/3)

Encours de la dette de marché de l'Etat du Mali

A fin 2018, l'encours de la dette se chiffre à **1 208,7 Mds FCFA**:

- Bons du Trésor: 185,8 Mds FCFA
- Obligations du trésor: 1 022,9 Mds FCFA

Profil de la dette de marché (en Mds)



3.2 Stratégie d'endettement (1/2)

STRATEGIE D'ENDETTEMENT PUBLIC DU MALI A MOYEN TERME 2019-2021

- Privilégier les emprunts intérieurs de plus longues maturités (5 ans et plus)
- Mettre en œuvre une politique plus active en matière de choix des devises d'emprunt
- Renforcer les actions et les mesures d'optimisation des interventions de l'Etat sur le marché
- Renforcer la coordination entre les structures de gestion de la dette et le Trésor

3.2 Stratégie d'endettement (2/2)

Financement des investissements publics et couverture des besoins ponctuels de trésorerie sur le marché financier régional

Axes stratégiques pour 2019

- ❖ L'élargissement de la base des investisseurs non bancaires (assurances, caisses de sécurité sociale...)
- ❖ L'intensification du dialogue avec les intermédiaires (banques et SGI) au niveau local et sous régional
- ❖ Rallongement de la durée de vie moyenne de la dette
- ❖ Gestion active de la trésorerie et de la dette avec des rachat de titres publics

3.3 Programme d'émissions 2019 (1/4)

Au titre de l'année 2019, les besoins de financement de l'Etat (opérations budgétaires et de trésorerie) se sont établis à **520 milliards FCFA**.

...des besoins à couvrir par des émissions de titres publics

Programme des émissions 2019: 520 milliards FCFA

19 émissions de titres publics dont:

- 6 bons du Trésor
- 13 obligations du Trésor

BAT: 135 Mrds FCFA

OAT et APE: 385 Mrds

3.3 Programme d'émissions 2019 (2/4)

❖ Une émission tous les 15 jours, les mercredis avec un montant nominal compris entre 15 et 25 milliards FCFA

❖ Une obligation émise par Appel Public à l'Épargne d'une maturité de 10 ans pour 100 milliards

❖ Deux Adjudications ciblées à l'endroit des Spécialistes en Valeur du Trésor (SVT)

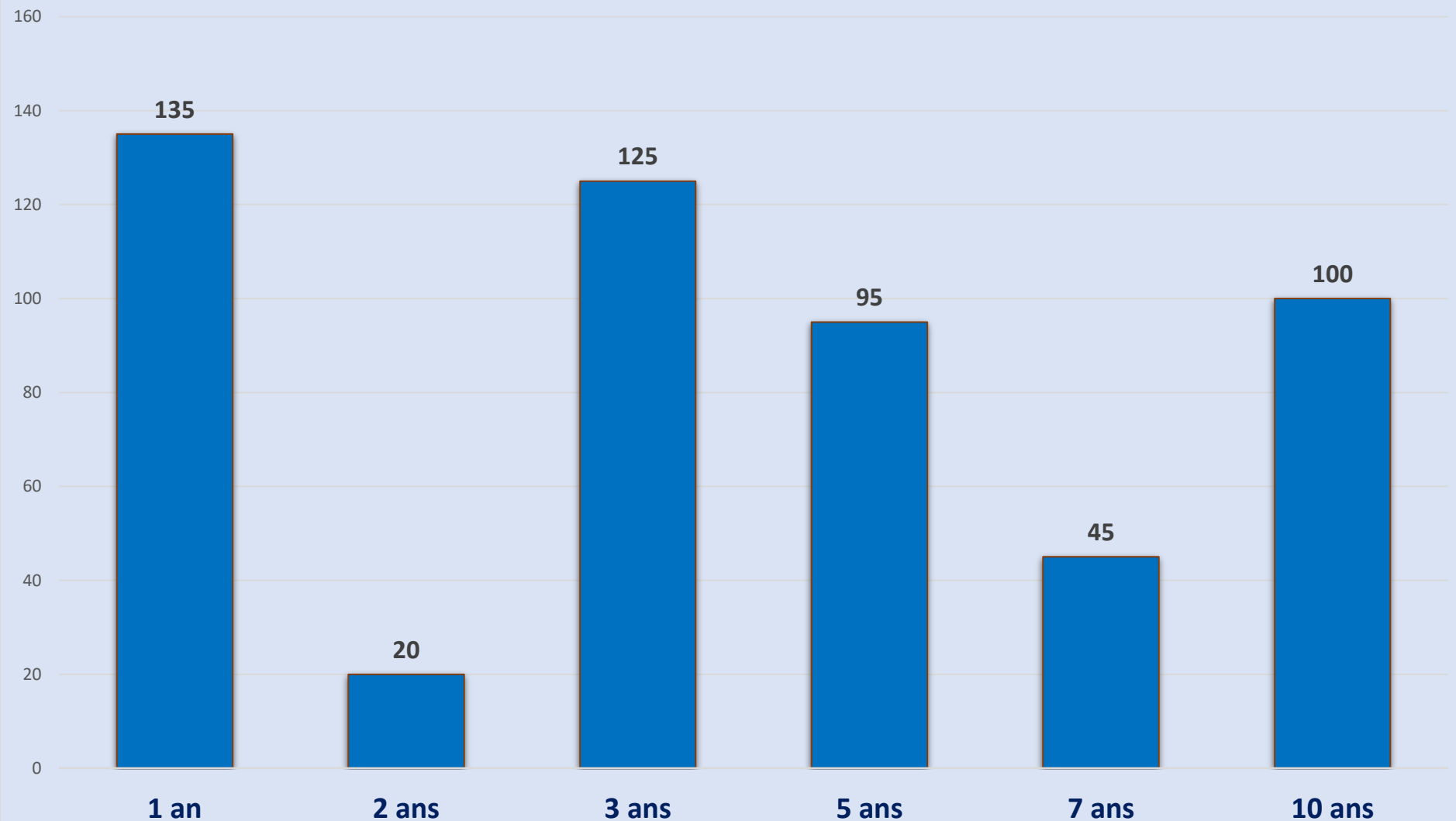
3.3 Programme d'émissions 2019 (3/4)

Programme indicatif 2019

Période	Instrument	Montant
1 ^{er} Trimestre	BAT	40
	OAT	90
	Total 1^{er} T	130
2 ^{ème} Trimestre	BAT	50
	OAT	50
	Total 2^{ème} T	100
3 ^{ème} Trimestre	BAT	0
	OAT et APE	185
	Total 3^{ème} T	185
4 ^{ème} Trimestre	BAT	45
	OAT	60
	Total 4^{ème} T	105
TOTAL		520

3.3 Programme d'émissions 2019 (4/4)

Répartition par maturité





***Soyons tous acteurs du
développement du Mali en nous
engageant dans un partenariat
gagnant-gagnant!***

Merci de votre aimable attention!