

# NOTE DE PRE-EMISSION

## ETAT DE LA COTE D'IVOIRE: EMISSION DE BONS DU TRESOR N° 04/2015 DU 03/11/2015

### ETAT DE LA COTE D'IVOIRE

\*\*\*CUMUL DES EMISSIONS 2015 AU 30 OCTOBRE

Montants en Milliards FCFA

BT*	OT**	Total
Nombre réalisé en 2015		
3	4	7

Volume réalisé en 2015

95,91	510,2623	606,17
-------	----------	--------

Remboursements effectués

145,97	157,42	303,39
--------	--------	--------

Volume Net

-50,06	352,84	302,78
--------	--------	--------

Montant des intérêts

7,65	128,10	135,74
------	--------	--------

Emissions à venir en 2015

1	1	2
---	---	---

Volume restant à émettre en 2015

50	150	200
----	-----	-----

### UMOA

\*\*\*CUMUL DES EMISSIONS 2015 AU 30 OCTOBRE

Montants en Milliards FCFA

BT*	OT**	Total
Nombre réalisé en 2015		
31	37	68

Volume réalisé en 2015

1009,17	1607,21	2616,37
---------	---------	---------

Remboursements effectués

1180,23	420,25	1600,47
---------	--------	---------

Volume Net

-171,06	1186,96	1015,90
---------	---------	---------

Montant des intérêts

61,80	229,67	291,46
-------	--------	--------

Emissions à venir en 2015

5	6	11
---	---	----

Volume restant à émettre en 2015

180	315	495
-----	-----	-----

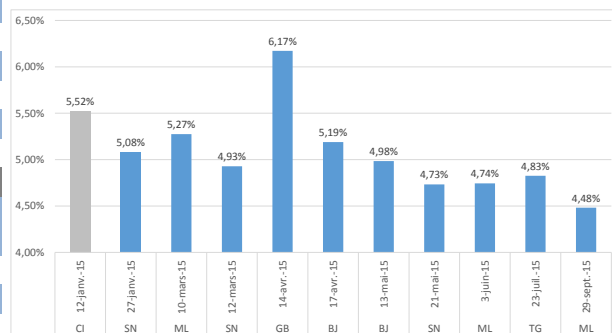
### TITRE

Date d'adjudication :	03/11/15
Date de valeur :	04/11/15
Type d'adjudication :	Taux Multiples
Maturité :	728 jours
Échéance :	31/10/2017
Montant mis en adjudication :	50 milliards

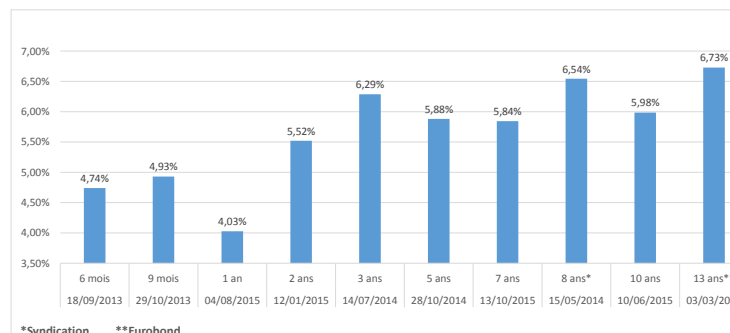
### CONTEXTE

- C'est la deuxième intervention en 2015 de la Cote d'Ivoire sur le 2 ans.
- La première intervention de la Cote d'Ivoire sur le 2 ans est ressortie à un taux moyen pondéré de 5,52% (12 janvier 2015).
- Cette opération intervient une semaine avant les tombées de la Cote d'Ivoire pour un montant de 77,5 milliards.

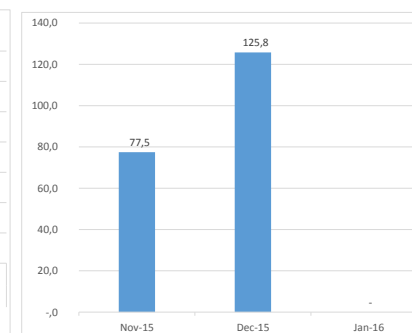
### EVOLUTION DES TAUX A 2 ANS DANS L'UNION <sup>(1)</sup>



### DERNIERS TAUX OBSERVES DE LA COTE D'IVOIRE



### PROCHAINES TOMBÉES DE LA COTE D'IVOIRE



### INJECTION DE LIQUIDITE DU 27/10/2015

Montants (milliards)	Mis en adjudication	
	Proposés	1 731,09
	Retenus	1 730,00
	Rejetés	1,09
Taux	Min	2,5316%
	Max	2,7500%
	Marginal	2,5317%
	Moyen Pondéré	2,5555%

### DERNIERES ADJUDICATIONS

Date d'adjudication	Libellé	PM/TM	PMP/TMP	Montant émis (milliards)
27/10/15	BJ - 6,25% - 5 ans - 31.juillet.20	101,06%	101,16%	33
21/10/15	NG -BT - 6 mois - 20.avril.16	5,25%	4,84%	38,5
20/10/15	BF -BT - 6 mois - 19.avril.16	4,75%	4,37%	44
15/10/15	ML - 6,25% - 5 ans - 10.avril.20	100,91%	101,16%	38,5
13/10/15	CI - 5,85% - 7 ans - 14.octobre.22	100,00%	100,00%	110
08/10/15	TG -BT - 12 mois - 06.octobre.16	4,95%	4,63%	33

\*BT = Bons du Trésor

\*\*OT = Obligations du Trésor

\*\*\*CUMUL hors Euro bond

<sup>(1)</sup>sur douze (12) mois glissants