

NOTE DE PRE-EMISSION ETAT DU BURKINA EMISSION DE BONS ASSIMILABLES DU TRESOR DU 26/02/2020

ETAT DU BURKINA		
CUMUL DES EMISSIONS 2020 AU 25 FÉVRIER 2020		
Montant en Milliards FCFA		
BT*	OT**	Total
Nombre réalisé en 2020		
1	2	3
Volume réalisé en 2020		
27,50	44,00	72
Remboursement effectués		
57,43	7,63	65
Volume Net		
-29,93	29,30	-1
Montant des intérêts		
0,00	7,07	7
Emission à Venir en T1 2020		
2	0	2
Volume Restant à émettre en T1 2020		
55,00	0,00	55

UMO A		
CUMUL DES EMISSIONS 2020 AU 25 FÉVRIER 2020		
Montant en Milliards FCFA		
BT*	OT**	Total
Nombre réalisé en 2020		
11	18	29
Volume réalisé en 2020		
255,63	480,01	736
Remboursement effectués		
236,50	124,56	361
Volume Net		
19,13	211,03	230
Montant des intérêts		
0,00	144,42	144
Emission à Venir en T1 2020		
8	18	26
Volume Restant à émettre en T1 2020		
215,00	335,00	550

*BT = Bons du Trésor
**OT = Obligations du Trésor
***CUMUL hors Euro bond
(1) service de la dette

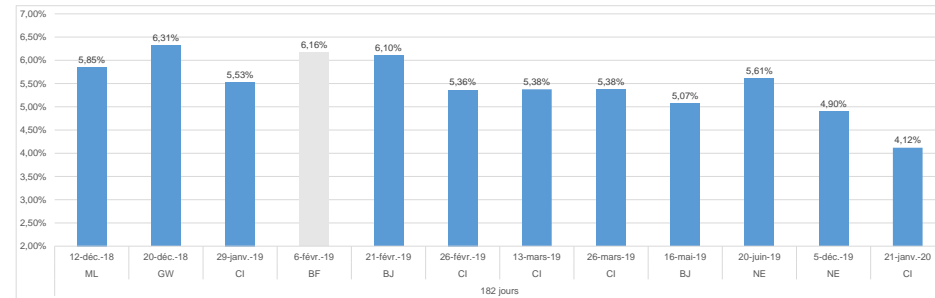
TITRES

Date d'adjudication :	26/02/20
Date de valeur :	27/02/20
Montant mis en adjudication :	30 milliards de FCFA
Titres :	BAT 182 jours
Taux d'intérêt :	Multiplés
Échéance :	26/08/20
Valeur nominale unitaire :	1 000 000 F CFA
ISIN :	BF0000001412

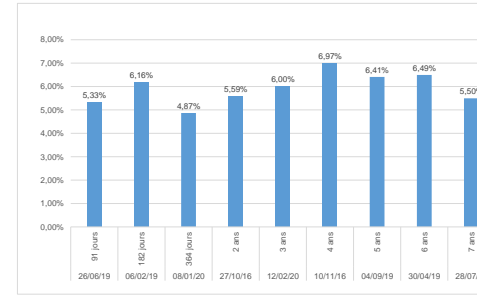
CONTEXTE

- Première intervention du Burkina Faso sur le point de 182 jours en 2020 ;
- Dernière intervention du Burkina Faso sur la maturité : 182 jours (le 06 février 2019) : 6,16% ;
- Dernière intervention dans l'Union sur la maturité : 182 jours (Côte d'Ivoire, le 21 janvier 2020) : 4,12% ;
- Prochaines tombées du Burkina Faso : 33 milliards de service de la dette en mars 2020.

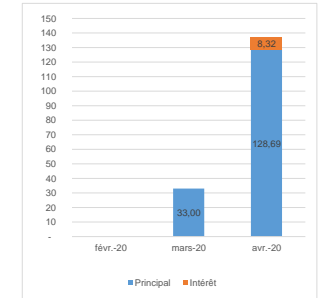
EVOLUTION DES TAUX A 182 JOURS DANS L'UNION



DERNIERS TAUX OBSERVES DU BURKINA



PROCHAINES TOMBES DU BURKINA



INJECTION DE LIQUIDITE HEBDOMADAIRE DU 25/02/2020

Montants (milliards)	Mis en adjudication	3 690,00
	Proposés	4 903,93
	Retenus	3 690,00
	Rejetés	1 213,93
Taux	Min	2,5000%
	Max	4,5000%
	Marginal	2,5500%
	Moyen Pondéré	2,7624%

DERNIERES ADJUDICATIONS

Date d'adjudication	Libellé	PM/TM	PMP/TMP	Montant émis (milliards)
19/02/20	ML - 6,1% - 3 ans - 20.février.23	100,00	100,02	33,00
18/02/20	GB -BT - 12 mois - 16.février.21	5,50%	5,00%	11,00
18/02/20	GB -BT - 3 mois - 19.mai.20	0,00%	0,00%	0,00
14/02/20	TG - 6,15% - 3 ans - 03.février.23	100,00	100,04	27,50
13/02/20	NG - 6,5% - 7 ans - 14.février.27	98,75	99,68	16,50
12/02/20	BF - 6,15% - 3 ans - 13.février.23	100,05	100,39	22,00