

NOTE DE PRE-EMISSION ETAT DU BURKINA EMISSION DE BONS ASSIMILABLES DU TRESOR DU 03/06/2020

ETAT DU BURKINA		
CUMUL DES EMISSIONS 2020 AU 02 JUIN 2020		
Montant en Milliards FCFA		
BT*	OT**	Total
Nombre réalisé en 2020		
7	5	12
Volume réalisé en 2020		
189,19	132,81	322
Remboursement effectués		
139,93	137,48	277
Volume Net		
44,16	-30,49	14
Montant des intérêts		
5,11	25,82	31
Instrument à Venir en T2 2020		
2	2	4
Volume Restant à émettre en T2 2020		
50,00	35,00	85

UMOA		
CUMUL DES EMISSIONS 2020 AU 02 JUIN 2020		
Montant en Milliards FCFA		
BT*	OT**	Total
Nombre réalisé en 2020		
43	61	104
Volume réalisé en 2020		
2073,36	1419,42	3493
Remboursement effectués		
546,81	781,79	1329
Volume Net		
1493,44	213,12	1707
Montant des intérêts		
33,11	424,51	458
Instrument à Venir en T2 2020		
14	14	28
Volume Restant à émettre en T2 2020		
312,50	422,50	735

*BT = Bons du Trésor
**OT = Obligations du Trésor
***CUMUL hors Euro bond
(1) service de la dette

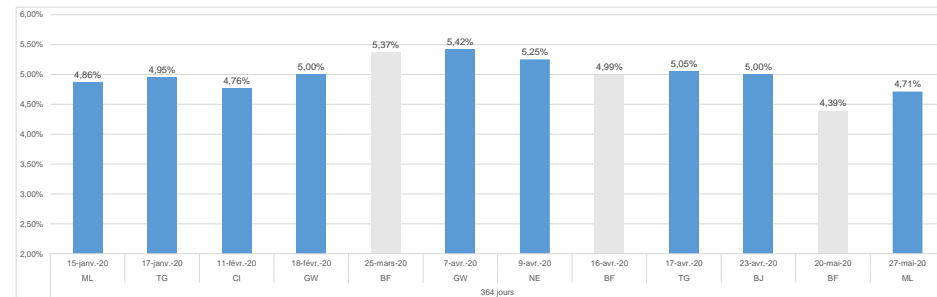
TITRES

Date d'adjudication :	03/06/20
Date de valeur :	04/06/20
Montant mis en adjudication :	25 milliards de FCFA
Titres :	BAT 364 jours
Taux d'intérêt :	Multiplés
Échéance :	02/06/21
Valeur nominale unitaire :	1 000 000 F CFA
ISIN :	BF0000001529

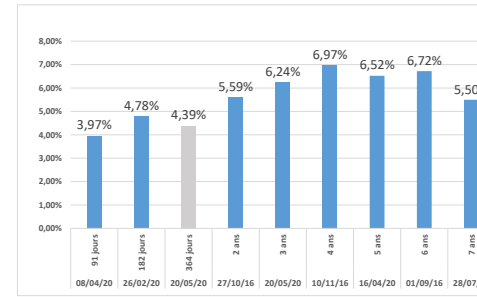
CONTEXTE

- Cinquième intervention du Burkina Faso sur le point de 364 jours en 2020 ;
- Dernière intervention du Burkina Faso sur la maturité : 364 jours (le 20 mai 2020) : 4,39% ;
- Dernière intervention dans l'Union sur la maturité : 364 jours (Mali, le 27 mai 2020) : 4,71% ;
- Prochaines tombées du Burkina Faso : 1,32 milliards de service de la dette en juin 2020.

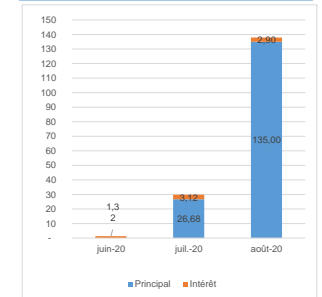
EVOLUTION DES TAUX A 364 JOURS DANS L'UNION



DERNIERS TAUX OBSERVES DU BURKINA



PROCHAINES TOMBÉES DU BURKINA



INJECTION DE LIQUIDITE HEBDOMADAIRE DU 02/06/2020

Montants (milliards)	Mis en adjudication	
		Proposés
	Retenus	3 429,36
	Rejetés	0,00
Taux	Min	2,5000%
	Max	2,5000%
	Marginal	2,5000%
	Moyen Pondéré	2,5000%

DERNIERES ADJUDICATIONS

Date d'adjudication	Libellé	PM/TM	PMP/TMP	Montant émis (milliards)
29/05/20	SN - 6% - 5 ans - 02.juin.25	98,00	98,66	54,02
29/05/20	SN - 5,85% - 3 ans - 02.juin.23	98,75	99,42	28,48
28/05/20	NG - 6,15% - 3 ans - 29.mai.23	97,00	98,58	28,19
27/05/20	ML - BT - 12 mois - 26.mai.21	5,10%	4,71%	30,98
22/05/20	BJ - 6,4% - 7 ans - 26.mai.27	98,00	98,36	22,70
22/05/20	BJ - 6% - 5 ans - 26.mai.25	98,50	99,45	8,00