

NOTE DE PRE-EMISSION

ETAT DU BURKINA : EMISSION D'OBLIGATIONS DU TRESOR DU 27/10/2017

ETAT DU BURKINA		
CUMUL DES EMISSIONS 2017 AU 26 OCTOBRE		
Montant en Milliards FCFA		
BT**	OT**	Total
Nombre réalisé en 2017		
11	6	17,00
Volume réalisé en 2017		
201,58	109,84	311,41
Remboursement effectués		
186,56	48,43	234,98
Volume Net		
15,02	61,41	76,43
Montant des intérêts		
7,20	18,94	26,13
Emission à Venir en 2017		
3	3	6,00
Volume Restant à émettre en 2017		
70,00	75,00	145,00

UMOA		
CUMUL DES EMISSIONS 2017 AU 26 OCTOBRE		
Montant en Milliards FCFA		
BT**	OT**	Total
Nombre réalisé en 2017		
81	54	135
Volume réalisé en 2017		
1333,89	979,91	2314
Remboursement effectués		
1425,29	694,99	2120
Volume Net		
-91,40	284,92	193,53
Montant des intérêts		
43,80	435,43	479
Emission à Venir en 2017		
12	13	25
Volume Restant à émettre en 2017		
285,00	335,00	620

TITRE

Date d'adjudication :	27/10/17	
Date de valeur :	30/10/17	
Montant mis en adjudication :	35 milliards de F CFA	
Titres :	OAT_3 ans	
Taux/ d'intérêt :	6,00%	6,15%
Échéance :	30/10/20	29/09/22
Valeur nominale unitaire :	10 000 FCFA	
ISIN :	BF0000000786	BF0000000760

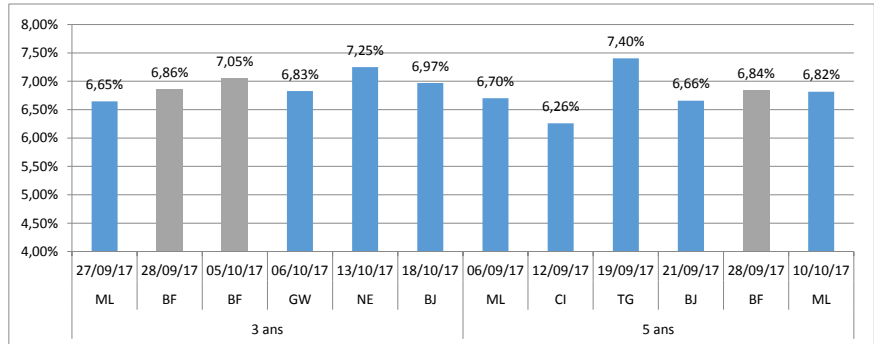
CONTEXTE

- Cinquième intervention du Burkina sur le point 3 ans. Deuxième intervention en 2017 sur le point 5 ans.
- Dernières interventions du Burkina sur ces maturités :
 3 ans (le 28 septembre 2017) : 7,05 %
 5 ans (le 28 septembre 2017) : 6,84%
- Prochaines tombées du Burkina : 11 milliards de service en octobre 2017.

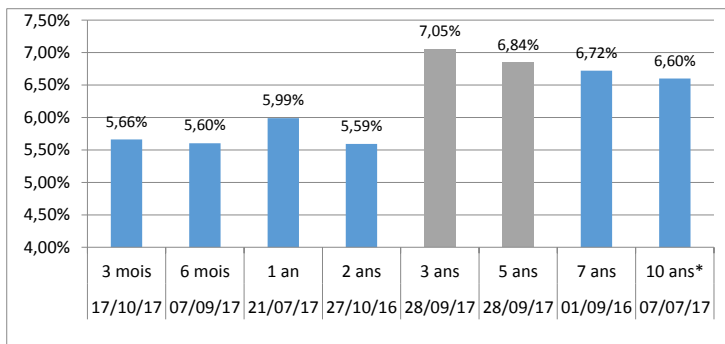
ECHO DE MARCHÉ

Le sondage effectué par l'Agence auprès des investisseurs de la place de l'Union fait ressortir des promesses de soumissions d'un montant de dix-sept (17) milliards. Ce montant prend en compte la situation des institutions financières en attente d'approbation permettant de confirmer leur participation à cette adjudication.

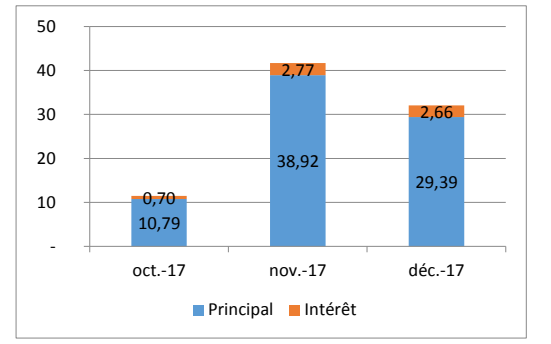
EVOLUTION DES RENDEMENTS A 3 ANS ET 5 ANS DANS L'UNION



DERNIERS TAUX OBSERVÉS DU BURKINA



PROCHAINES TOMBÉES DU BURKINA



INJECTION HEDBOMADAIRE DE LIQUIDITE DU 20/10/2017

Montant en Milliards FCFA	Mis en adjudication	
		Proposés
	Retenus	3 406,82
	Rejetés	281,82
Taux	Min	2,7500%
	Max	4,4800%
	Marginal	3,4500%
	Moyen Pondéré	3,6610%

DERNIERES ADJUDICATIONS DE TITRES PUBLICS

Date d'adjudication	Libellé	PM/TM	PMP/TMP	Montant émis(milliards)
25/10/17	ML -BT - 12 mois - 24.octobre.18	6,10%	5,92%	13,751
18/10/17	BJ - 6% - 3 ans - 22.septembre.20	97,05%	97,48%	14,060
17/10/17	BF -BT - 3 mois - 17.avril.18	5,90%	5,66%	30,532
13/10/17	NG - 6% - 3 ans - 16.octobre.20	96,00%	96,72%	10,000
11/10/17	TG -BT - 12 mois - 10.octobre.18	6,00%	5,88%	13,402
10/10/17	ML - 6,15% - 5 ans - 07.septembre.22	97,00%	97,27%	10,686