

ETAT DE COTE D'IVOIRE		
CUMUL DES EMISSIONS 2017 AU 06 MARS		
Montants en Milliards FCFA		
BT*	OT**	Total
Nombre réalisé en 2017		
5	1	6
Volume réalisé en 2017		
165,54	0,00	165,54
Remboursements effectués		
72,41	55,51	127,92
Volume Net		
93,13	-55,51	37,62
Montant des intérêts		
4,06	40,76	44,82
Emissions à venir en 2017		
4	7	11
Volume restant à émettre en 2017		
195,00	507,10	702,10

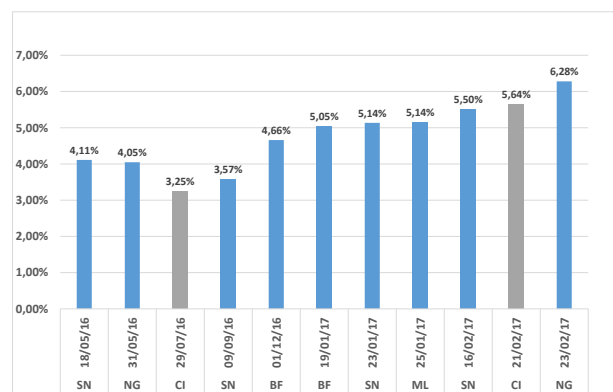
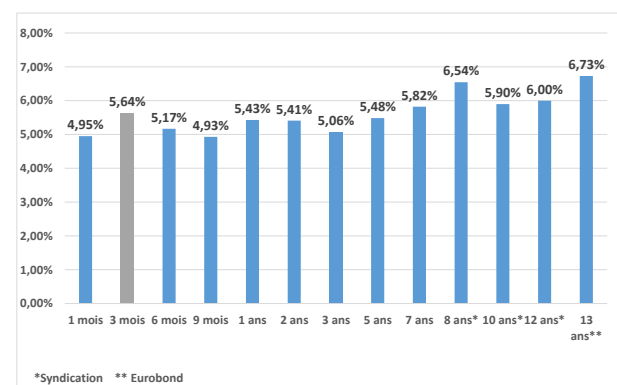
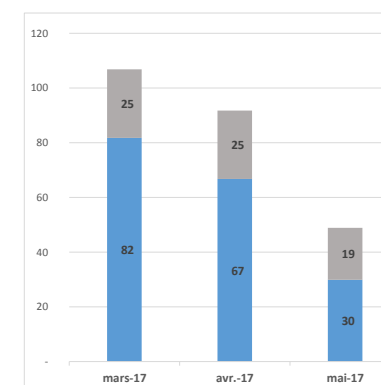
UMOA		
CUMUL DES EMISSIONS 2017 AU 06 MARS		
Montants en Milliards FCFA		
BT*	OT**	Total
Nombre réalisé en 2017		
21	4	25
Volume réalisé en 2017		
477,15	33,07	510,22
Remboursements effectués		
320,41	118,36	438,77
Volume Net		
156,74	-85,29	71,45
Montant des intérêts		
17,02	87,87	104,89
Emissions à venir en 2017		
24	36	60
Volume restant à émettre en 2017		
873,00	1780,21	2653,21

TITRE

Date d'adjudication :	09/03/17
Date de valeur :	10/03/17
Type d'adjudication :	Taux Multiples
Maturité :	91 jours
Échéance :	08/06/17
Montant mis en adjudication :	50 milliards
ISIN :	CI000002127

CONTEXTE

- Seconde intervention de la Côte d'ivoire sur ce point de courbe en 2017
- Dernière intervention de la Côte d'ivoire sur ce point de courbe : taux moyen pondéré ressorti à 5,64% (le 21 février 2017)
- Dernière intervention dans l'Union : taux moyen pondéré ressorti à 6,28% (Niger, le 23 février 2017)

EVOLUTION DES RENDEMENTS A 3 MOIS DANS L'UNION (1)

DERNIERS TAUX OBSERVES DE LA COTE D'IVOIRE

PROCHAINES TOMBEEES DE LA COTE D'IVOIRE(2)

INJECTION DE LIQUIDITE HEBDOMADAIRE DE LA BCEAO du 03/03/2017

Montants (milliards)	Mis en adjudication	
	Proposés	2 150,00
	Retenus	4 123,47
	Rejetés	2 150,00
Taux	Min	3,5000%
	Max	4,5000%
	Marginal	4,5000%
	Moyen Pondéré	4,5000%

DERNIERES ADJUDICATIONS DE TITRES PUBLICS

Date d'adjudication	Libellé	PM/TM	PMP/TMP	Montant émis (milliards)
28/02/17	ML -BT - 6 mois - 29.août.17	6,50%	5,97%	16,73
28/02/17	ML -BT - 12 mois - 27.février.18	6,50%	6,38%	13,74
28/02/17	ML - 6% - 3 ans - 01.mars.20	96,00%	97,94%	12,51
23/02/17	NG -BT - 3 mois - 25.mai.17	6,90%	6,28%	15,14
22/02/17	GB -BT - 12 mois - 21.février.18	7,25%	6,38%	5,45
21/02/17	CI -BT - 3 mois - 23.mai.17	5,80%	5,64%	14,77

*BT = Bons du Trésor

**OT = Obligations du Trésor

***CUMUL hors Euro bond

(1) douze (12) mois glissants

(2) service de la dette