

## NOTE DE PRE-EMISSION ETAT DE LA GUINÉE-BISSAU EMISSION D'OBLIGATIONS ASSIMILABLES DU TRESOR DU 28/08/2018

ETAT DE LA GUINÉE-BISSAU		
CUMUL DES EMISSIONS 2018 AU 27 AOÛT 2018		
Montant en Milliards FCFA		
BT*	OT**	Total
Nombre réalisé en 2018		
2	1	3
Volume réalisé en 2018		
9,86	5,24	15
Remboursement effectués		
10,45	0,00	10
Volume Net		
-1,14	3,74	3
Montant des intérêts		
0,55	1,49	2
Emission à Venir en 2018		
2	1	3
Volume Restant à émettre en 2018		
12,00	6,00	18

UMOA		
CUMUL DES EMISSIONS 2018 AU 27 AOÛT 2018		
Montant en Milliards FCFA		
BT*	OT**	Total
Nombre réalisé en 2018		
49	40	89
Volume réalisé en 2018		
969,42	577,25	1547
Remboursement effectués		
956,43	941,41	1898
Volume Net		
-35,62	-824,89	-861
Montant des intérêts		
48,60	460,73	509
Emission à Venir en 2018		
19	21	40
Volume Restant à émettre en 2018		
394,00	501,70	896

\*BT = Bons du Trésor  
\*\*OT = Obligations du Trésor  
\*\*\*CUMUL hors Euro bond  
(1) service de la dette

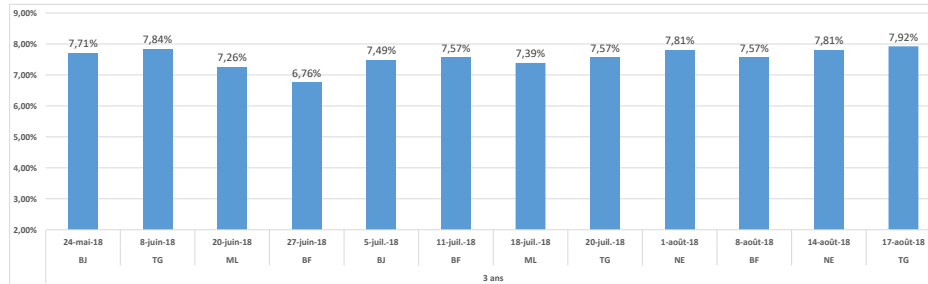
### TITRES

Date d'adjudication :	28/08/18
Date de valeur :	29/08/18
Montant mis en adjudication :	6 milliards de FCFA
Titres :	OAT_3 ans
Taux d'intérêt :	6,50%
Échéance :	29/08/21
Valeur nominale unitaire :	10 000 F CFA
ISIN :	GW0000000152

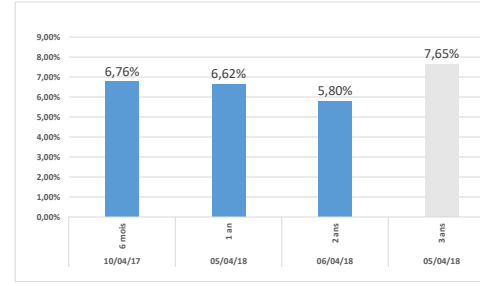
### CONTEXTE

- Deuxième intervention de la Guinée-Bissau sur le point 3 ans en 2018;
- Dernière intervention de la Guinée-Bissau sur le 3 ans (le 05 avril 2018) : 7,65%
- Dernière intervention dans l'Union sur le 3 ans (Togo le 17 août 2018) : 7,92%
- Prochaines tombées de la Guinée-Bissau : 10,3 milliards de service en octobre 2018.

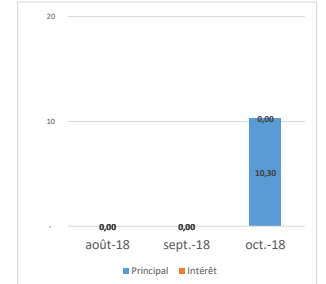
### EVOLUTION DES TAUX A 3 ANS DANS L'UNION



### DERNIERS TAUX OBSERVES DE LA GUINÉE-BISSAU



### PROCHAINES TOMBÉES DE LA GUINÉE-BISSAU



### INJECTION DE LIQUIDITE DU HEBDOMADAIRE 21/08/2018

Montants (milliards)	Mis en adjudication	2 950,00
	Proposés	2 835,49
	Retenus	2 835,49
	Rejetés	0,00
Taux	Min	2,5000%
	Max	4,1000%
	Marginal	2,5000%
	Moyen Pondéré	2,7362%

### DERNIERES ADJUDICATIONS

Date d'adjudication	Libellé	PM/TM	PMP/TMP	Montant émis (milliards)
20/08/18	BF -BT - 12 mois - 19.août.19	6,22%	5,89%	17,48
17/08/18	TG - 6% - 3 ans - 21.avril.20	97,00	97,03	14,45
16/08/18	ML -BT - 12 mois - 15.août.19	6,15%	6,04%	27,50
14/08/18	NG - 6,15% - 3 ans - 02.août.21	95,00	95,74	10,63
14/08/18	NG -BT - 12 mois - 14.août.19	6,20%	6,04%	16,87
09/08/18	BJ -BT - 6 mois - 07.février.19	5,96%	5,86%	27,50