

## NOTE DE PRE-EMISSION ETAT DE LA CÔTE D'IVOIRE EMISSION DE BONS ET D'OBLIGATIONS DE RELANCE DU TRESOR DU 23/02/2021

ETAT DE LA CÔTE D'IVOIRE		
CUMUL DES EMISSIONS 2021 AU 22 FÉVRIER 2021		
Montant en Milliards FCFA		
BT*	OT**	Total
Nombre réalisé en 2021		
7	1	8
Volume réalisé en 2021		
221,00	46,50	267,50
Remboursement effectués		
186,63	0,00	186,63
Volume Net		
34,38	42,62	76,99
Montant des intérêts		
0,00	3,88	3,88
Instrument à Venir en 2021		
0	0	0
Volume Restant à émettre en 2021		
215,00	653,00	868

UMOA		
CUMUL DES EMISSIONS 2021 AU 22 FÉVRIER 2021		
Montant en Milliards FCFA		
BT*	OT**	Total
Nombre réalisé en 2021		
14	17	31
Volume réalisé en 2021		
414,58	533,30	947,88
Remboursement effectués		
280,13	86,14	413,95
Volume Net		
124,40	402,57	526,97
Montant des intérêts		
10,05	44,59	100,25
Instrument à Venir en 2021		
0	0	0
Volume Restant à émettre en 2021		
1224,00	3328,00	4552

\*BT = Bons du Trésor  
\*\*OT = Obligations du Trésor  
\*\*\*CUMUL hors Euro bond

<sup>(1)</sup>service de la dette

### TITRES

Date d'adjudication :	23/02/21	
Date de valeur :	24/02/21	
Montant mis en adjudication :	65 milliards de FCFA	
Titres :	BAT 182 jours	OAT 3 ans
Taux d'intérêt :	Multiples	5,50%
Échéance :	24/08/21	24/02/24
Valeur nominale unitaire :	1 000 000 F CFA	10 000 F CFA
ISIN :	CI0000004214	CI0000004206

### CONTEXTE

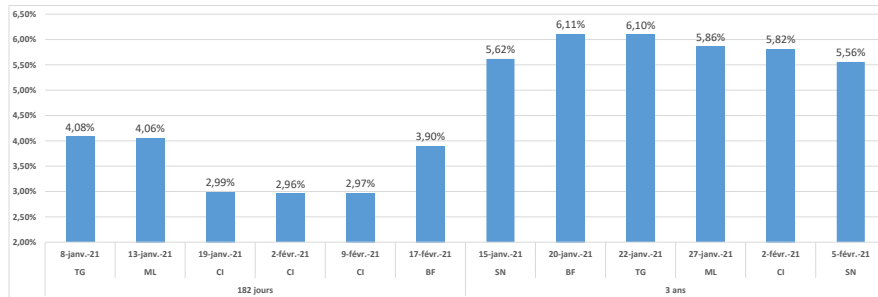
- Quatrième intervention de la Côte d'Ivoire en 2021 sur le point 182 jours et deuxième intervention sur le point 3 ans ;

- Dernières interventions de la Côte d'Ivoire sur les maturités:  
182 jours (le 09 février 2021) : 2,97% ;  
3 ans (le 02 février 2021) : 5,82% ;

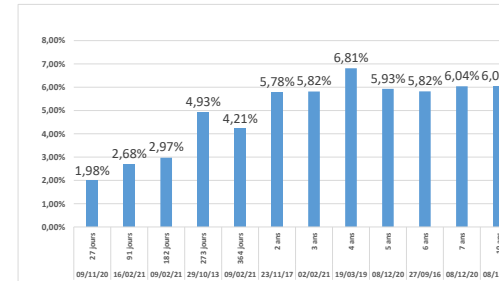
- Dernières interventions dans l'Union sur les maturités :  
182 jours (Burkina, le 17 février 2021) : 3,90% ;  
3 ans (Sénégal, le 05 février 2021) : 5,56% ;

- Prochaines tombées de la Côte d'Ivoire : 11 milliards de F CFA de service de la dettes prévu en février 2021.

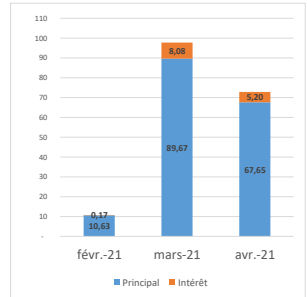
### EVOLUTION DES TAUX A 182 JOURS ET A 3 ANS DANS L'UNION



### DERNIERS TAUX OBSERVES DE LA CÔTE D'IVOIRE



### PROCHAINES TOMBÉES DE LA CÔTE D'IVOIRE



### INJECTION DE LIQUIDITE HEBDOMADAIRE DU 15/02/2021

Montants (milliards)	Mis en adjudication	
	Proposés	3 440,30
	Retenus	3 440,30
Taux	Rejetés	
	Min	2,0000%
	Max	2,0000%
	Marginal	2,0000%
	Moyen Pondéré	2,0000%

### DERNIERES ADJUDICATIONS

Date d'adjudication	Libellé	PM/TM	PMP/TMP	Montant émis (milliards)
19/02/21	TG - 6,1% - 5 ans - 22.février.26	100,25	100,35	22,00
17/02/21	BF -BT - 6 mois - 18.août.21	3,95%	3,90%	33,00
16/02/21	CI -BT - 3 mois - 18.mai.21	2,68%	2,68%	33,00
11/02/21	NG -BT - 12 mois - 10.février.22	4,57%	4,43%	33,00
10/02/21	ML -BT - 12 mois - 09.février.22	4,60%	4,41%	27,50
09/02/21	CI -BT - 12 mois - 08.février.22	4,30%	4,21%	41,80