

## NOTE DE PRE-EMISSION ETAT DU MALI EMISSION D'OBLIGATIONS ASSIMILABLES DU TRESOR DU 31/03/2021

ETAT DU MALI		
CUMUL DES EMISSIONS 2021 AU 29 MARS 2021		
Montant en Milliards FCFA		
BT*	OT**	Total
Nombre réalisé en 2021		
3	5	8
Volume réalisé en 2021		
82,50	131,80	214,30
Remboursement effectués		
27,50	17,50	45,00
Volume Net		
52,02	101,93	153,95
Montant des intérêts		
2,98	12,36	15,35
Instrument à Venir en 2021		
0	0	0
Volume Restant à émettre en 2021		
120,00	520,00	640

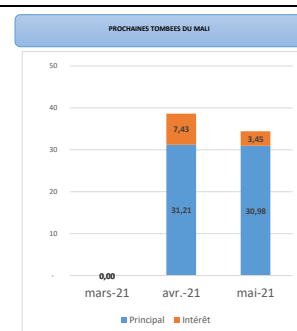
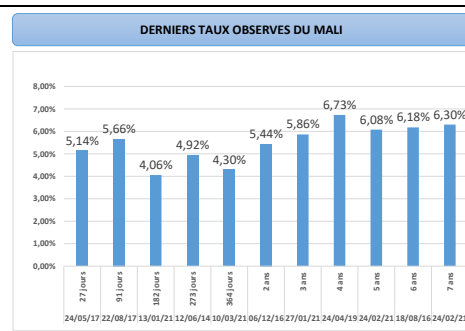
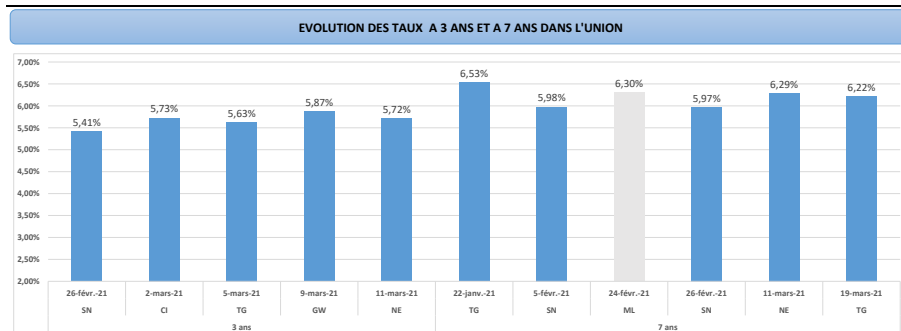
UMOA		
CUMUL DES EMISSIONS 2021 AU 29 MARS 2021		
Montant en Milliards FCFA		
BT*	OT**	Total
Nombre réalisé en 2021		
19	35	54
Volume réalisé en 2021		
547,28	957,82	1505
Remboursement effectués		
415,64	187,09	602,73
Volume Net		
117,32	666,78	784,10
Montant des intérêts		
14,32	103,95	118,27
Instrument à Venir en 2021		
0	0	0
Volume Restant à émettre en 2021		
1164,00	2973,00	4137

\*BT = Bons du Trésor  
\*\*OT = Obligations du Trésor  
\*\*\*CUMUL hors Euro bond  
<sup>(1)</sup>service de la dette

TITRES		
Date d'adjudication :	31/03/21	
Date de valeur :	01/04/21	
Montant mis en adjudication :	40 milliards de FCFA	
Titres :	OAT 3 ans	OAT 7 ans
Taux d'intérêt :	5,85%	6,30%
Échéance :	01/04/24	01/04/28
Valeur nominale unitaire :	10 000 F CFA	10 000 F CFA
ISIN :	ML0000001650	ML0000001643

### CONTEXTE

- Troisième intervention du Mali en 2021 sur le point 3 ans et deuxième intervention sur le point 7 ans
- Dernières interventions du Mali sur les maturités :  
3 ans (le 27 Janvier 2021) : 5,86% ;  
7 ans (le 24 février 2021) : 6,30% ;
- Dernières interventions dans l'Union sur les maturités :  
3 ans (Niger, le 11 mars 2021) : 5,72% ;  
7 ans (Togo, le 19 mars 2021) : 6,22% ;
- Prochaines tombées du Mali : 39 milliards de FCFA de service de la dette prévu en avril 2021.



### INJECTION DE LIQUIDITE HEBDOMADAIRE DU 29/03/2021

Montants (milliards)	Mis en adjudication	
		Proposés
	Retenus	3 274,89
	Rejetés	
Taux	Min	2,0000%
	Max	2,0000%
	Marginal	2,0000%
	Moyen Pondéré	2,0000%

### DERNIERES ADJUDICATIONS

Date d'adjudication	Libellé	PM/TM	PMP/TMP	Montant émis (milliards)
24/03/21	BF -BT - 12 mois - 23.mars.22	4,25%	4,13%	33,00
19/03/21	TG OdR - 6,3% - 7 ans - 22.mars.28	100,20	100,42	22,00
16/03/21	CI OdR - 5,6% - 5 ans - 17.mars.26	99,00	99,05	21,22
16/03/21	CI -BT - 3 mois - 15.juin.21	2,73%	2,63%	22,90
11/03/21	NG OdR - 6,3% - 7 ans - 12.mars.28	99,76	100,04	31,28
11/03/21	NG OdR - 6,15% - 5 ans - 12.mars.26	100,00	100,30	24,42