

NOTE DE PRE-EMISSION ETAT DE LA GUINÉE-BISSAU EMISSION DE BONS ASSIMILABLES DU TRESOR DU 01/06/2021

ETAT DE LA GUINÉE-BISSAU		
CUMUL DES EMISSIONS 2021 AU 31 MAI 2021		
Montant en Milliards FCFA		
BT*	OT**	Total
Nombre réalisé en 2021		
1	6	7,00
Volume réalisé en 2021		
12,10	61,60	73,70
Remboursement effectués		
33,17	5,24	73,70
Volume Net		
-21,19	53,84	32,66
Montant des intérêts		
0,12	2,52	2,64
Instrument à Venir en 2021		
0	0	0
Volume Restant à émettre en 2021		
21,70	15,00	37

UMOÀ		
CUMUL DES EMISSIONS 2021 AU 31 MAI 2021		
Montant en Milliards FCFA		
BT*	OT**	Total
Nombre réalisé en 2021		
31	68	99,00
Volume réalisé en 2021		
905,93	1876,70	2782,63
Remboursement effectués		
604,85	358,51	963,36
Volume Net		
278,48	1350,31	1628,79
Montant des intérêts		
22,60	167,88	190,48
Instrument à Venir en 2021		
0	0	0
Volume Restant à émettre en 2021		
807,00	1993,00	2800

*BT = Bons du Trésor
**OT = Obligations du Trésor
***CUMUL hors Euro bond
⁽¹⁾service de la dette

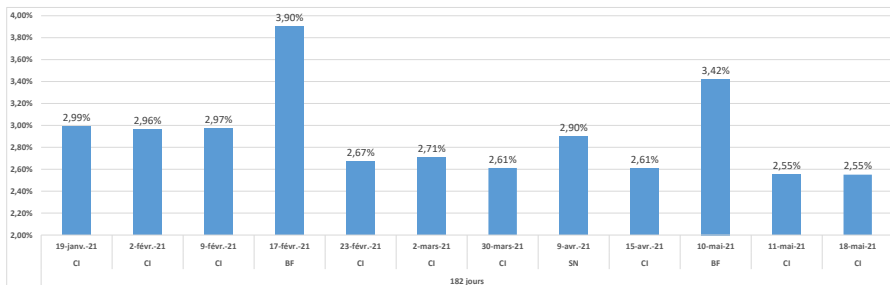
TITRES

Date d'adjudication :	01/06/21
Date de valeur :	02/06/21
Montant mis en adjudication :	10 milliards de FCFA
Titres :	BAT 182 jours
Taux d'intérêt :	Multiples
Échéance :	30/11/21
Valeur nominale unitaire :	1 000 000 F CFA
ISIN :	GW0000000459

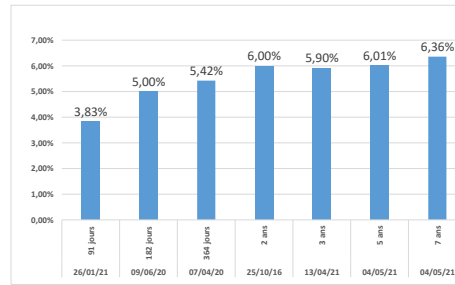
CONTEXTE

- Première intervention de la Guinée-Bissau en 2021 sur le point 182 jours ;
- Dernière intervention de la Guinée-Bissau sur la maturité : 182 jours (le 09 juin 2020) : 5% ;
- Dernière intervention dans l'Union sur la maturité : 182 jours (Côte d'Ivoire, le 18 mai 2021) : 2,55% ;
- Prochaines tombées de la Guinée-Bissau : 715 millions de FCFA de service de dettes prévu en Juin 2021.

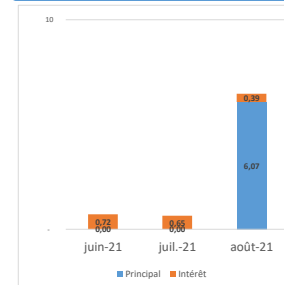
EVOLUTION DES TAUX A 182 JOURS DANS L'UNION



DERNIERS TAUX OBSERVES DE LA GUINÉE-BISSAU



PROCHAINES TOMBÉES DE LA GUINÉE-BISSAU



INJECTION DE LIQUIDITE HEBDOMADAIRE DU 21/05/2021

Montants (milliards)	Mis en adjudication	
		Proposés
	Retenus	3 430,43
	Rejetés	0,00
Taux	Min	2,0000%
	Max	2,0000%
	Marginal	1,0000%
	Moyen Pondéré	2,0000%

DERNIERES ADJUDICATIONS

Date d'adjudication	Libellé	PM/TM	PMP/TMP	Montant émis (milliards)
28/05/21	TG OdR - 5,8% - 5 ans - 03.mai.26	100,45	100,57	27,50
27/05/21	BI OdR - 5,25% - 3 ans - 28.mai.24	100,26	100,44	66,00
26/05/21	BF OdR - 6,2% - 10 ans - 27.mai.31	99,71	99,93	57,18
26/05/21	BF OdR - 6,1% - 7 ans - 27.mai.28	100,20	100,46	15,75
26/05/21	BF OdR - 5,55% - 3 ans - 27.mai.24	100,45	100,51	15,00
25/05/21	CI OdR - 5,5% - 3 ans - 26.mai.24	99,61	99,76	38,50