

# NOTE DE PRE-EMISSION

## ETAT DE LA CÔTE D'IVOIRE EMISSION DE BONS ET D'OBLIGATIONS DE RELANCE DU TRESOR DU 24/08/2021

ETAT DE LA CÔTE D'IVOIRE		
CUMUL DES EMISSIONS 2021 AU 23 AOÛT 2021		
Montant en Milliards FCFA		
BT*	OT**	Total
Nombre réalisé en 2021		
27	17	44
Volume réalisé en 2021		
723,05	519,98	1243,03
Remboursement effectués		
621,24	66,75	687,99
Volume Net		
89,80	394,14	483,94
Montant des intérêts		
12,01	59,09	71,10
Instrument à Venir en 2021		
Volume Restant à émettre en 2021		
120,00	278,00	398

UMO-A		
CUMUL DES EMISSIONS 2021 AU 23 AOÛT 2021		
Montant en Milliards FCFA		
BT*	OT**	Total
Nombre réalisé en 2021		
49	95	144
Volume réalisé en 2021		
1462,59	2607,77	4070,36
Remboursement effectués		
1254,27	798,27	2052,53
Volume Net		
173,90	1499,98	1674
Montant des intérêts		
34,43	309,52	343,94
Instrument à Venir en 2021		
Volume Restant à émettre en 2021		
421,70	1198,00	1619,70

\*BT = Bons du Trésor  
 \*\*OT = Obligations du Trésor  
 \*\*\*CUMUL hors Euro bond  
<sup>(1)</sup>service de la dette

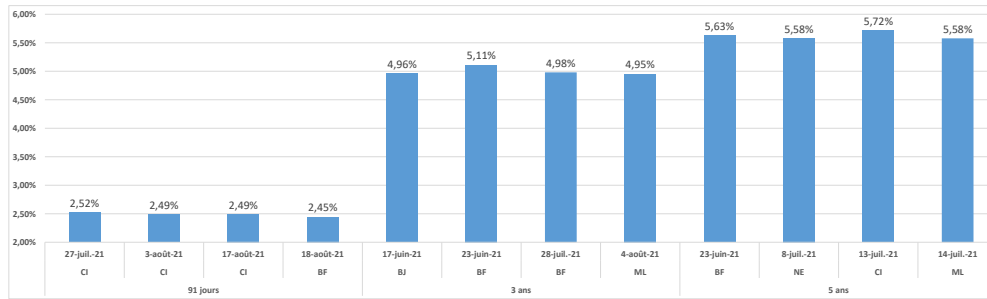
### TITRES

Date d'adjudication :	24/08/21		
Date de valeur :	25/08/21		
Montant mis en adjudication :	60 milliards de FCFA		
Titres :	BAT 91 jours	OAT 3 ans	OAT 5 ans
Taux d'intérêt :	Multiples	5,50%	5,60%
Échéance :	23/11/21	25/08/24	25/08/26
Valeur nominale unitaire :	1 000 000 F CFA	10 000 F CFA	10 000 F CFA
ISIN :	CI0000004743	CI0000004768	CI0000004776

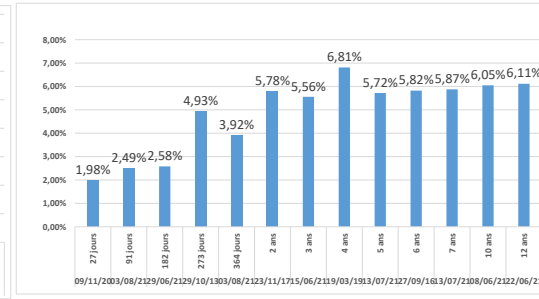
### CONTEXTE

- Treizième intervention de la Côte d'Ivoire sur le point 91 jours, neuvième intervention sur le point 3 ans et sixième intervention sur le point 5 ans en 2021 ;
- Dernières interventions de la Côte d'Ivoire sur les maturités :  
 91 jours (le 17 août 2021) : 2,49% ;  
 3 ans (le 15 juin 2021) : 5,56% ;  
 5 ans (le 13 juillet 2021) : 5,72% ;
- Dernières interventions dans l'Union sur les maturités :  
 91 jours (Burkina, le 18 août 2021) : 2,45% ;  
 3 ans (Mali, le 04 août 2021) : 4,95% ;  
 5 ans (Mali, le 14 Juillet 2021) : 5,58% ;
- Prochaines tombées de la Côte d'Ivoire : 96 milliards de FCFA de service de la dette prévu en août 2021.

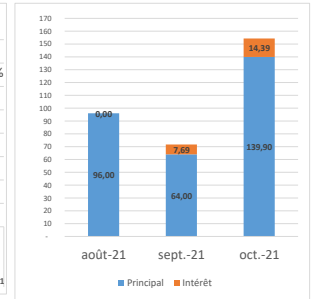
### EVOLUTION DES TAUX A 91 JOURS, A 3 ANS ET A 5 ANS DANS L'UNION



### DERNIERS TAUX OBSERVES DE LA CÔTE D'IVOIRE



### PROCHAINES TOMBÉES DE LA CÔTE D'IVOIRE



### INJECTION DE LIQUIDITE HEBDOMADAIRE DU 16/08/2021

Montants (milliards)	Mis en adjudication	
	Proposés	3 225,03
	Retenus	3 225,03
	Rejetés	
Taux	Min	2,0000%
	Max	2,0000%
	Marginal	2,0000%
	Moyen Pondéré	2,0000%

### DERNIERES ADJUDICATIONS

Date d'adjudication	Libellé	PM/TM	PMP/TMP	Montant émis (milliards)
20/08/21	SN -BSR - 12 mois - 21.août.22	2,95%	2,75%	55,00
20/08/21	TG Odr - 6,15% - 10 ans - 23.août.31	100,87	100,92	27,50
18/08/21	BF -BT - 3 mois - 17.novembre.21	2,49%	2,45%	33,00
17/08/21	CI -BT - 3 mois - 16.novembre.21	2,50%	2,49%	31,00
16/08/21	NG -BSR - 12 mois - 15.août.22	3,10%	2,54%	90,00
05/08/21	NG -BT - 12 mois - 04.août.22	3,72%	3,51%	22,00