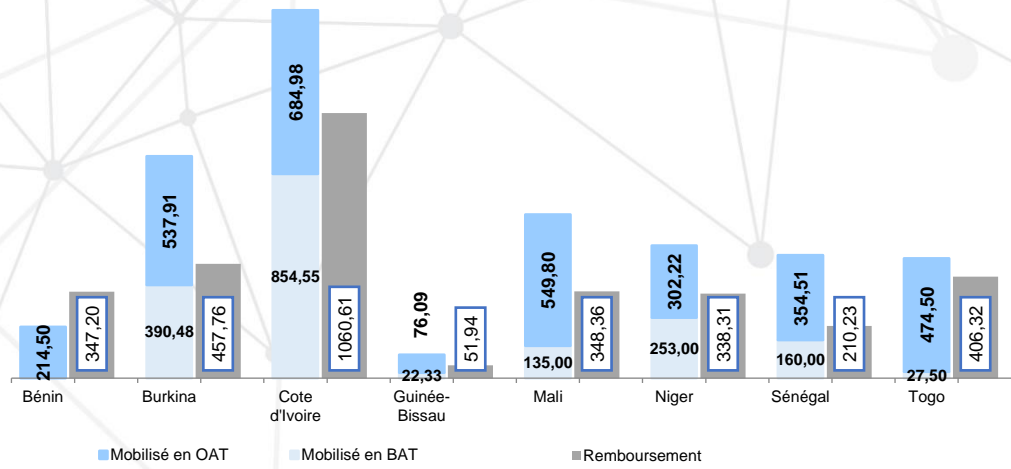


Situation du Marché en au 31 octobre 2021

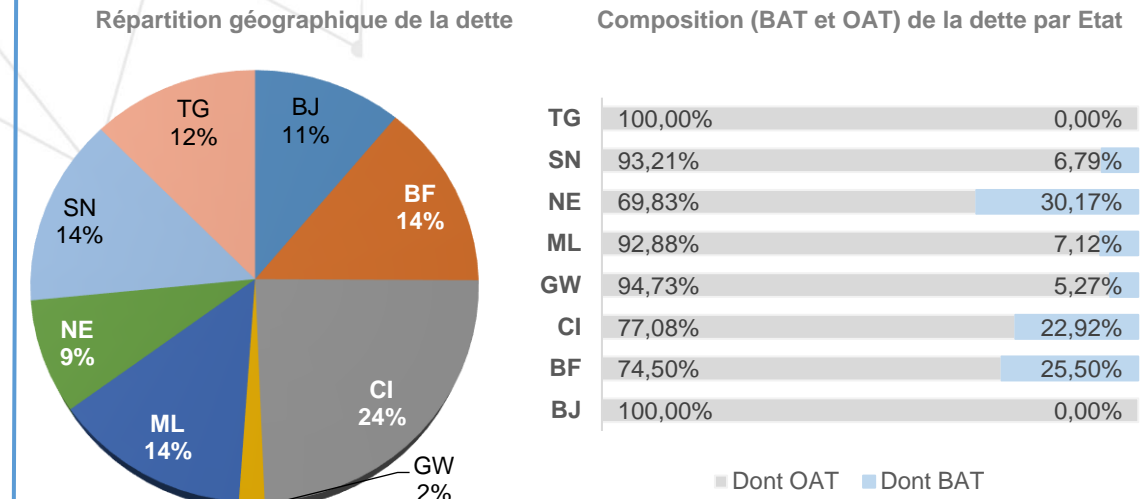
Libellés	Montant en Milliards de F CFA	Var.
Montants Total Mobilisés en 2021	5 037,36	+6,79%
BAT	1 842,85	+14,03%
OAT	3 194,50	+3,02%
Nombre d'Adjudications en 2021	109	+7,92%
Montant Total Remboursé en 2021	3 220,72	+14,46%

Libellés	Montant en Milliards de F CFA	Var.
Encours de la dette UMOA	10 932,57	-0,41%
Bénin	1 210,77	-3,65%
Burkina	1 531,17	+5,11%
Côte d'Ivoire	2 652,71	-1,24%
Guinée-Bissau	194,00	0,00%
Mali	1 509,63	+1,51%
Niger	929,67	-5,85%
Sénégal	1 545,96	-0,32%
Togo	1 358,67	0,00%
Compte Client	782,89	-0,08%
Compte Propre	10 149,68	-0,44%

Cumul des Montants Mobilisés et Remboursés Par Etat sur l'année 2021 (en Milliards de F CFA)



Répartition de l'encours de la dette par adjudication de la zone UMOA



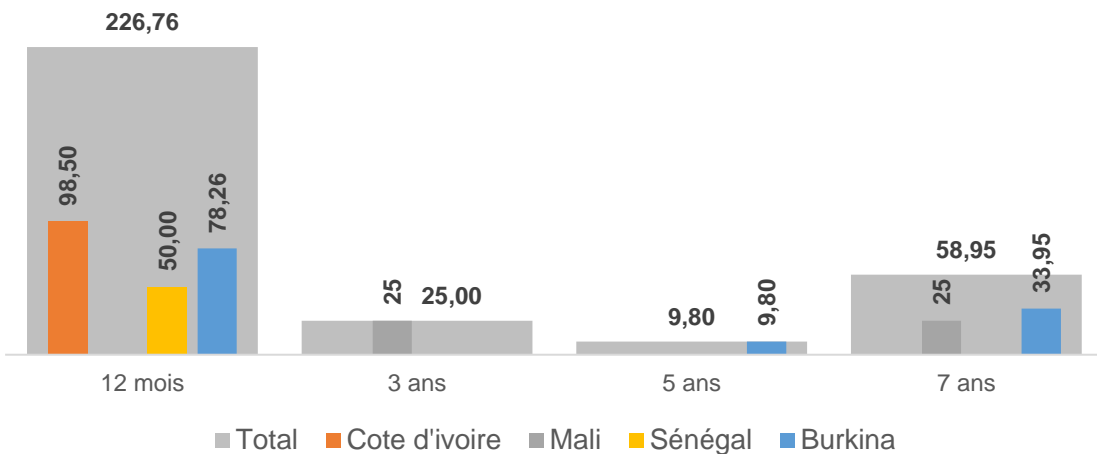
Evolution des montants levés par mois (glissement mensuel et annuel)

Libellés	oct-21	sept-21	Variation	oct-20	Variation
Montants mobilisés (en Mds de F CFA)	320,51	550,49	-41,78%	531,89	-39,74%
Dont Compte Client	2,46	7,53	-67,29%	30,16	-91,84%
Durée de vie moyenne (en année)	2,38	5,72	-58,35%	3,30	-27,93%
Montants Remboursés (en Mds de F CFA)	406,89	329,63	23,44%	391,12	4,03%
Nombre d'Adjudication	8	14	-42,86%	15	-46,67%
Taux de Couverture Moyen	269,34%	356,05%	-24,35%	245,77%	9,59%

Montants mobilisés et remboursés par Etat en Milliards de F CFA

Emetteur	Mobilisé en BAT	Mobilisé en OAT	Total Mobilisé	Remboursé
Bénin				52,86
Burkina	78,26	43,75	122,01	50,14
Côte d'Ivoire	98,50		98,50	145,84
Guinée-Bissau				0,68
Mali		50,00	50,00	30,23
Niger				60,02
Sénégal	50,00		50,00	64,94
Togo				2,18
Total général	226,76	93,75	320,51	406,89

Répartition des Montants levés par Maturité en Milliards de F CFA



Récapitulatif des émissions réalisées

Date d'émission	Emetteur	Maturité	Montant Annoncé (milliards FCFA)	Montant Soumis (milliards FCFA)	Montant mobilisé (milliards FCFA)	Taux/Rendement Moyen Pondéré	Nombre de Participant	Spread Rend. Marg. & Min
06/10/2021	Burkina	5 ans	40,00	71,15	9,80	4,61%	27	0,20%
	Burkina	7 ans		56,98	33,95	5,61%		0,24%
08/10/2021	Burkina*	12 mois	45,00	89,81	47,06	2,84%	15	0,27%
12/10/2021	Côte d'Ivoire*	12 mois	45,00	167,30	49,50	2,70%	15	0,21%
13/10/2021	Mali	3 ans	25,00	70,41	25,00	4,07%	16	0,53%
20/10/2021	Burkina*	12 mois	30,00	78,59	31,20	2,64%	17	0,21%
22/10/2021	Sénégal*	12 mois	50,00	124,34	50,00	2,63%	23	0,24%
26/10/2021	Côte d'Ivoire*	12 mois	45,00	109,98	49,00	2,65%	13	0,12%
27/10/2021	Mali	7 ans	25,00	57,51	25,00	5,53%	22	0,35%

(*) Bons de Soutien et de Résilience

Situation des rendements de sortie des Operations

