

## NOTE DE PRE-EMISSION ETAT DU TOGO EMISSION DE BONS ASSIMILABLES DU TRESOR DU 07/01/2022

ETAT DU TOGO		
<b>CUMUL DES EMISSIONS 2022 AU 06 JANVIER 2022</b>		
Montant en Milliards FCFA		
BT*	OT**	Total
Nombre réalisé en 2022		
0	0	0
Volume réalisé en 2022		
0,00	0,00	0
Remboursement effectués		
0,00	0,00	0
Volume Net		
0,00	0,00	0
Montant des intérêts		
0,00	0,00	0
Instrument à Venir en 2022		
ND	ND	ND
Volume Restant à émettre en 2022		
ND	ND	ND

UMOA		
<b>CUMUL DES EMISSIONS 2022 AU 06 JANVIER 2022</b>		
Montant en Milliards FCFA		
BT*	OT**	Total
Nombre réalisé en 2022		
1	0	1
Volume réalisé en 2022		
36,50	0,00	37
Remboursement effectués		
32,98	0,00	33
Volume Net		
2,44	0,00	2
Montant des intérêts		
1,08	0,00	1
Instrument à Venir en 2022		
ND	ND	ND
Volume Restant à émettre en 2022		
ND	ND	ND

\*BT = Bons du Trésor  
\*\*OT = Obligations du Trésor  
\*\*\*CUMUL hors Euro bond

(1) service de la dette

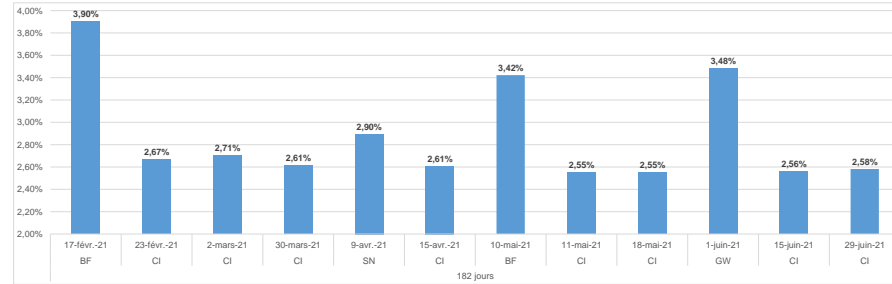
### TITRES

<b>Date d'adjudication :</b>	07/01/22
<b>Date de valeur :</b>	10/01/22
<b>Montant mis en adjudication :</b>	25 milliards de FCFA
<b>Titres :</b>	BAT 182 jours
<b>Taux d'intérêt :</b>	Multiples
<b>Échéance :</b>	10/07/22
<b>Valeur nominale unitaire :</b>	1 000 000 F CFA
<b>ISIN :</b>	TG0000001734

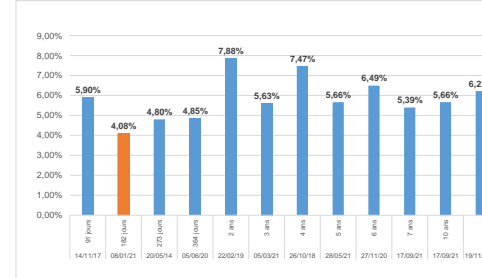
### CONTEXTE

- Première intervention du Togo sur la maturité 182 jours en 2022;
- Dernières interventions du Togo sur la maturité : 182 jours (le 08 janvier 2021) : 4,08% ;
- Dernières interventions dans l'Union sur la maturité : 182 jours (le 29 juin 2021) : 2,58% ;
- Prochaines tombées du Togo : 29 milliards de F CFA de service de la dette prévue en janvier 2022.

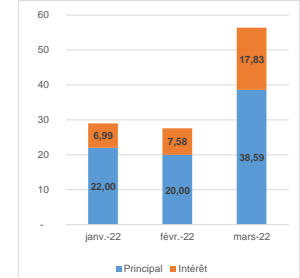
### EVOLUTION DES TAUX A 182 JOURS DANS L'UNION



### DERNIERS TAUX OBSERVES DU TOGO



### PROCHAINES TOMBÉES DU TOGO



### INJECTION DE LIQUIDITE HEBDOMADAIRE DU 04/01/2022

Montants (milliards)	Mis en adjudication	
	Proposés	3 611,13
	Retenus	3 611,13
	Rejetés	0,00
Taux	Min	2,0000%
	Max	2,0000%
	Marginal	2,0000%
	Moyen Pondéré	2,0000%

### DERNIERES ADJUDICATIONS

Date d'adjudication	Libellé	PM/TM	PMP/TMP	Montant émis (milliards)
05/01/22	BF -BT - 12 mois - 04.janvier.23	3,44%	2,92%	36,50
15/12/21	BF -BT - BSR - 12 mois - 14.décembre.22	2,50%	2,46%	33,00
10/12/21	SN OdR - 6,15% - 15 ans - 13.décembre.36	100,48	101,51	75,37
08/12/21	ML -BT - BSR - 12 mois - 07.décembre.22	2,53%	2,49%	20,20
01/12/21	BF OdR - 5,8% - 5 ans - 02.décembre.26	105,40	105,59	29,25
01/12/21	BF OdR - 5,55% - 3 ans - 04.novembre.24	105,46	105,70	3,75