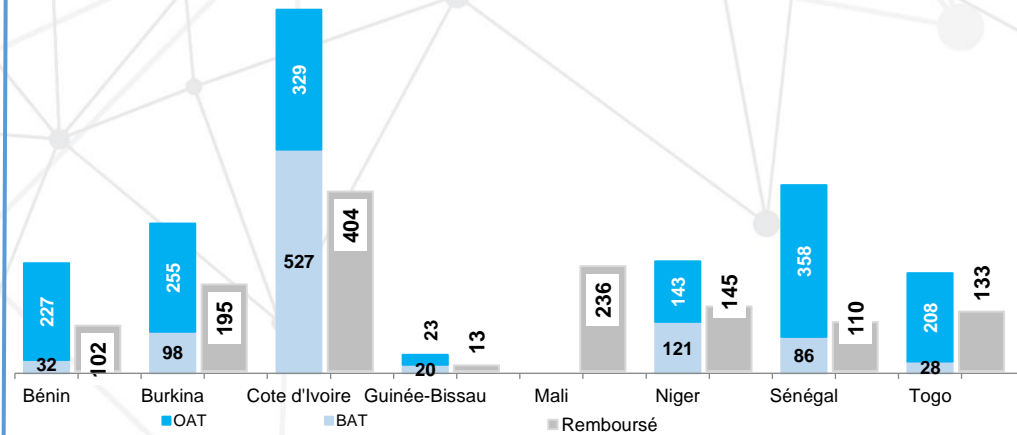


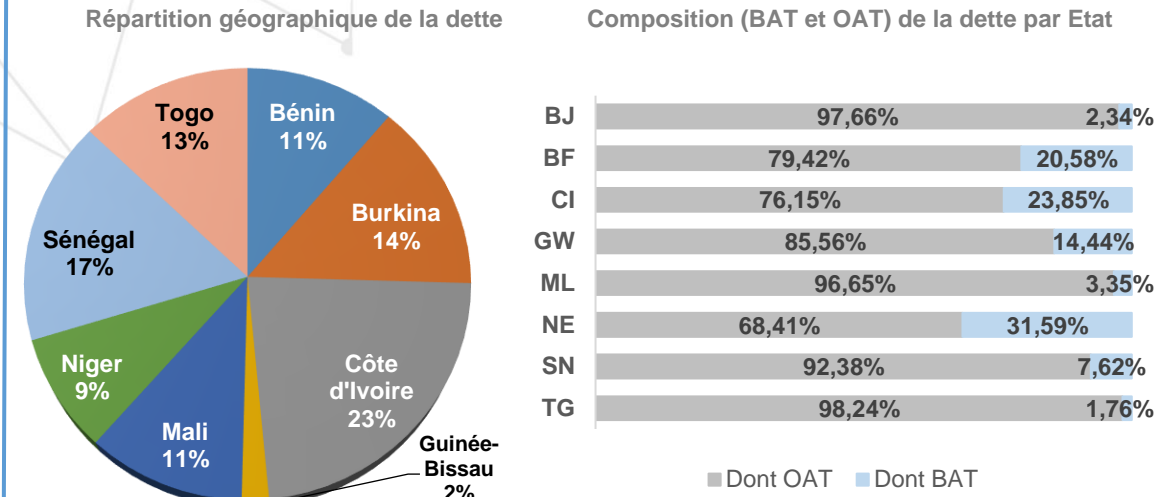
Situation du Marché au 31 mai 2022

Libellés	Montant en Milliards de F CFA	Var.
Montants Total Mobilisés en 2022 :	2 453,72	-11,82%
BAT	911,12	+0,57%
OAT	1 542,60	-17,80%
Nombre d'Adjudications en 2022 :	59	+1,72%
Montant Total Remboursé en 2022 :	1 338,71	+17,86%

Cumul des Montants Mobilisés et Remboursés Par Etat sur l'année 2022 (en Milliards de F CFA)



Répartition de l'encours de la dette par adjudication de la zone UMOA



Evolution des montants levés par mois (glissement mensuel et annuel)

Libellés	Mai-22	Avr-22	Variation	Mai-21	Variation
Montants mobilisés (en Mds de F CFA) :	457,95	574,32	-20,26%	591,93	-22,63%
Dont Compte Client :	13,91	14,88	-6,49%	8,10	71,80%
Durée de vie moyenne (en année) :	3,36	5,59	-39,89%	5,09	-33,99%
Montants échus (en Mds de F CFA) :	387,49	221,80	74,70%	107,65	259,94%
Nombre d'Adjudication :	11	14	-21,43%	12	-8,33%
Taux de Couverture Moyen :	148,80%	173,68%	-14,33%	252,92%	-41,17%

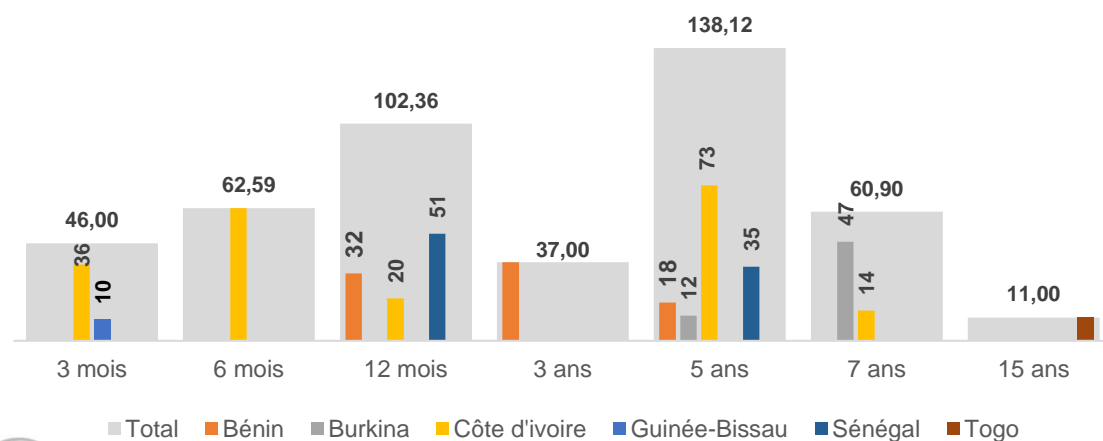
Récapitulatif des émissions réalisées

Date d'émission	Emetteur	Maturité	Montant Annoncé (milliards FCFA)	Montant Soumis (milliards FCFA)	Montant mobilisé (milliards FCFA)	Taux/Rendement Moyen Pondéré	Nombre de Participant	Spread Rend. Marg. & Min
05/05/2022	Côte d'Ivoire	6 mois	50,00	32,00	32,00	2,56%	5	0,22%
		12 mois						20,00
06/05/2022	Sénégal	12 mois	55,00	61,56	50,56	2,79%	9	0,74%
10/05/2022	Guinée-Bissau	3 mois	10,00	10,00	10,00	3,18%	4	1,07%
11/05/2022	Burkina	5 ans	25,00	11,20	11,20	5,86%	18	0,42%
11/05/2022	Burkina	7 ans	25,00	40,94	28,89	6,30%	18	0,46%
12/05/2022	Bénin	3 ans	50,00	78,01	37,00	4,54%	24	0,70%
		5 ans		54,30	18,00	5,06%		0,24%
17/05/2022	Côte d'Ivoire	3 mois	70,00	56,50	36,00	2,41%	11	0,20%
		5 ans		50,50	41,00	5,20%		0,05%
20/05/2022	Sénégal	5 ans	35,00	67,03	35,00	5,24%	17	0,22%
24/05/2022	Bénin	12 mois	30,00	31,80	31,80	3,03%	7	0,85%
25/05/2022	Burkina	5 ans	40,00	1,10	0,70	5,91%	10	0,13%
		7 ans		25,31	17,81	6,49%		0,23%
27/05/2022	Togo	15 ans	35,00	36,44	11,00	6,19%	10	0,13%
31/05/2022	Côte d'Ivoire	6 mois	70,00	36,04	30,59	2,63%	9	0,07%
		5 ans		32,71	32,21	5,29%		0,12%
		7 ans		14,20	14,20	5,48%		0,01%

Montants mobilisés et remboursés par Etat en Milliards de F CFA

Emetteur	Mobilisé en BAT	Mobilisé en OAT	Total Mobilisé	Total Remboursé
Bénin	31,80	55,00	86,80	9,84
Burkina	58,60	58,60	117,20	41,11
Côte d'Ivoire	118,59	87,41	206,00	228,15
Guinée-Bissau	10,00	10,00	20,00	1,39
Mali	0,00	0,00	0,00	34,98
Niger	0,00	0,00	0,00	29,76
Sénégal	50,56	35,00	85,56	35,00
Togo	11,00	11,00	22,00	7,25
Total général	210,95	247,01	457,95	387,49

Répartition des Montants levés par Maturité en Milliards de F CFA



Situation des rendements de sortie des Operations

