

NOTE DE PRE-EMISSION ETAT DU NIGER EMISSION DE BONS DE SOUTIEN ET DE RESILIENCE DU TRESOR DU 20/10/2022

ETAT DU NIGER		
CUMUL DES EMISSIONS 2022 AU 19 OCTOBRE 2022		
Montant en Milliards FCFA		
BT*	OT**	Total
Nombre réalisé en 2022		
9	9	18
Volume réalisé en 2022		
269,78	247,22	517
Remboursement effectués		
308,00	106,44	414
Volume Net		
-43,85	106,15	62
Montant des intérêts		
5,63	34,64	40
Instrument à Venir en 2022		
1	0	1
Volume Restant à émettre en 2022		
35,00	0,00	35

UMO A		
CUMUL DES EMISSIONS 2022 AU 19 OCTOBRE 2022		
Montant en Milliards FCFA		
BT*	OT**	Total
Nombre réalisé en 2022		
67	133	200
Volume réalisé en 2022		
1512,52	3150,57	4663
Remboursement effectués		
1451,86	1603,82	3056
Volume Net		
32,94	1029,85	1063
Montant des intérêts		
27,71	516,90	544
Instrument à Venir en 2022		
5	33	38
Volume Restant à émettre en 2022		
130,00	562,00	692

*BT = Bons du Trésor
**OT = Obligations du Trésor
***CUMUL hors Euro bond
(1) service de la dette

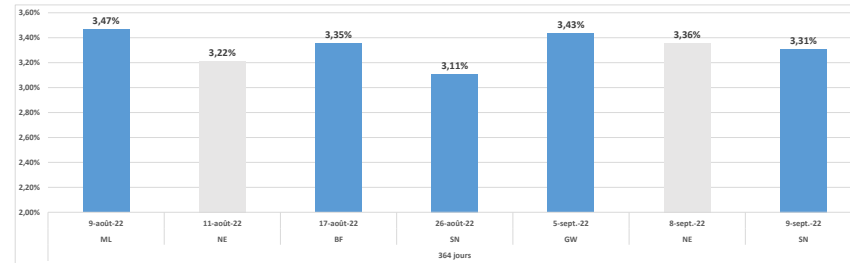
TITRES

Date d'adjudication :	20/10/22
Date de valeur :	21/10/22
Montant mis en adjudication :	35 milliards de FCFA
Titres :	BAT 364 jours
Taux d'intérêt :	Multiplés
Echéance :	19/10/23
Valeur nominale unitaire :	1 000 000 F CFA
ISIN :	NE0000001609

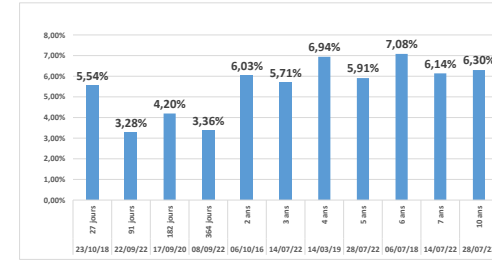
CONTEXTE

- Sixième intervention du Niger sur la maturité 364 jours en 2022 ;
- Dernière intervention du Niger sur la maturité : 364 jours (le 08 septembre 2022) : 3,36% ;
- Dernière intervention dans l'Union sur la maturité : 364 jours (Sénégal, le 09 septembre 2022) : 3,31% ;
- Prochaines tombées du Niger : 15,92 milliards de service de la dette prévu en octobre 2022.

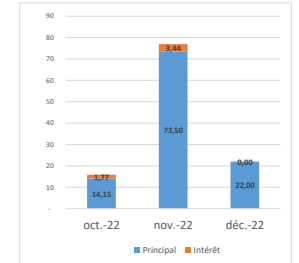
EVOLUTION DES TAUX A 364 JOURS DANS L'UNION



DERNIERS TAUX OBSERVES DU NIGER



PROCHAINES TOMBÉES DU NIGER



INJECTION DE LIQUIDITE HEBDOMADAIRE DU 18/10/2022

Montants (milliards)	Mis en adjudication	
		Proposés
	Retenus	5 149,80
	Rejetés	0,00
Taux	Min	2,5000%
	Max	2,5000%
	Marginal	2,5000%
	Moyen Pondéré	2,5000%

DERNIERES ADJUDICATIONS

Date d'adjudication	Libellé	PM/TM	PMP/TMP	Montant émis (milliards)
14/10/22	TG OdR - 5,75% - 5 ans - 08.août.27	99,58	99,72	22,99
14/10/22	TG OdR - 5,9% - 7 ans - 22.août.29	99,50	99,65	10,01
13/10/22	CI-BT - 1 mois - 10.novembre.22	2,55%	2,51%	27,50
07/10/22	SN OdR - 5,85% - 7 ans - 10.octobre.29	98,80	99,50	14,31
07/10/22	SN -BT - 6 mois - 09.avril.23	3,00%	2,79%	16,75
06/10/22	BJ OdR - 5,3% - 5 ans - 19.septembre.27	99,00	99,68	4,76