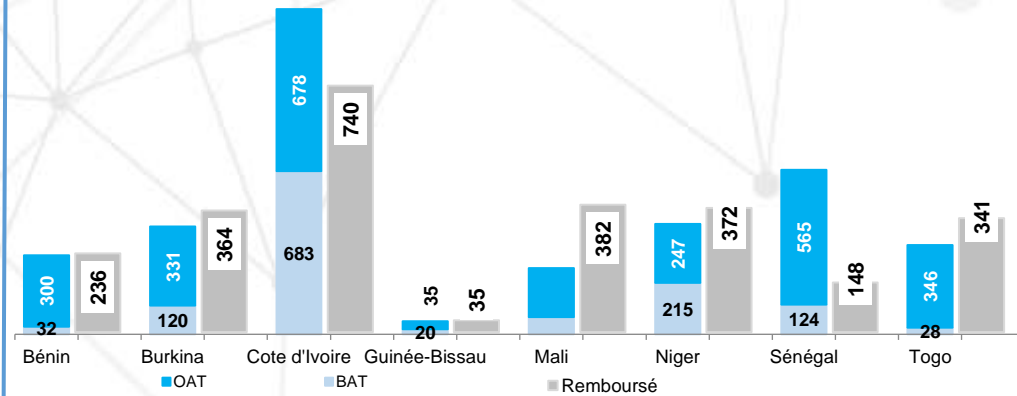


## Situation du Marché au 31 Août 2022

Libellés	Montant en Milliards de F CFA	Var.
<b>Montants Total Mobilisés en 2022 :</b>	<b>4 000,85</b>	<b>-3,97%</b>
BAT	1 294,02	-11,53%
OAT	2 706,82	+0,11%
<b>Nombre d'Adjudications en 2022 :</b>	<b>89</b>	<b>-6,32%</b>
<b>Montant Total Remboursé en 2022 :</b>	<b>2 619,70</b>	<b>+5,45%</b>

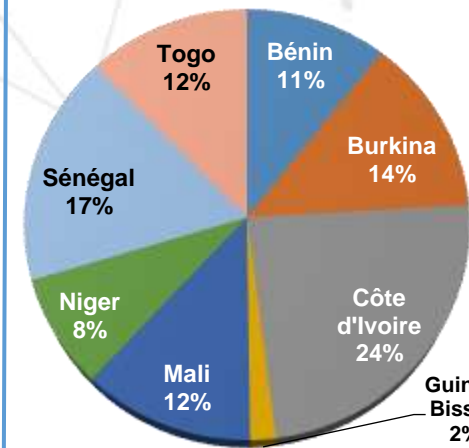
Libellés	Montant en Milliards de F CFA	Var.
<b>Encours de la dette UMOA :</b>	<b>12 422,44</b>	<b>+1,51%</b>
Bénin	1 317,69	+1,15%
Burkina	1 671,94	+0,67%
Côte d'Ivoire	2 973,31	-0,40%
Guinée-Bissau	220,81	-4,33%
Mali	1 507,09	+14,63%
Niger	1 044,73	-3,90%
Sénégal	2 163,58	+0,82%
Togo	1 523,29	+0,84%
Compte Client	<b>896,83</b>	<b>-1,48%</b>
Compte Propre	<b>11 525,61</b>	<b>+1,75%</b>

## Cumul des Montants Mobilisés et Remboursés Par Etat sur l'année 2022 (en Milliards de F CFA)



## Répartition de l'encours de la dette par adjudication de la zone UMOA

Répartition géographique de la dette



Composition (BAT et OAT) de la dette par Etat

Etat	Dont OAT	Dont BAT
BJ	97,59%	2,41%
BF	83,52%	16,48%
CI	80,56%	19,44%
GW	89,46%	10,54%
ML	93,87%	6,13%
NE	74,90%	25,10%
SN	93,57%	6,43%
TG	100,00%	0,00%

## Evolution des montants levés par mois (glissement mensuel et annuel)

Libellés	août-22	juil-22	Variation	août-21	Variation
Montants mobilisés (en Mds de F CFA) :	703,41	522,85	+34,53%	460,81	+52,65%
Dont Compte Client :	16,03	21,03	-23,79%	12,05	+32,99%
Durée de vie moyenne (en année) :	2,70	3,22	-16,35%	2,69	+0,26%
Montants Remboursés (en Mds de F CFA) :	567,30	413,02	+37,36%	522,59	+8,56%
Nombre d'Adjudication :	12	10	+20,00%	11	+9,09%
Taux de Couverture Moyen :	160,22%	151,18%	+5,98%	312,30%	-48,70%

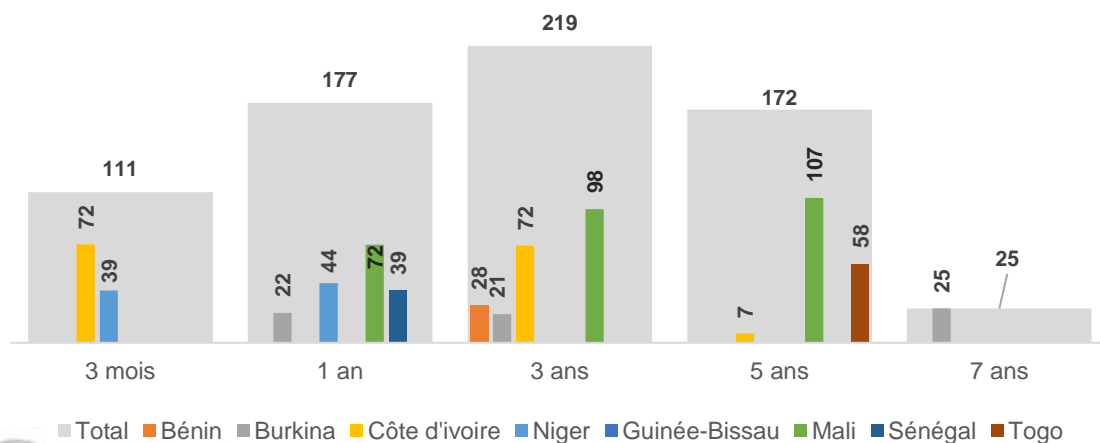
## Récapitulatif des émissions réalisées

Date d'émission	Emetteur	Maturité	Montant Annoncé (milliards FCFA)	Montant Soumis (milliards FCFA)	Montant mobilisé (milliards FCFA)	Taux/Rendement Moyen Pondéré	Nombre de Participant	Spread Rend. Marg. & Min			
02/08/2022	Côte d'Ivoire	3 mois	65	66,70	22,40	2,71%	17	0,04%			
		3 ans						44,90	42,60	5,43%	0,30%
		5 ans						3,00	0,00	0,00%	
03/08/2022	Burkina	3 ans	35	10,50	10,50	5,69%	13	0,32%			
		7 ans						25,31	25,31	6,40%	0,52%
04/08/2022	Bénin	3 ans	25	44,19	27,50	5,22%	12	0,35%			
05/08/2022	Togo	5 ans	25	42,13	25,00	5,76%	16	0,11%			
09/08/2022	Mali	1 an	270	72,24	72,24	3,47%	60	0,64%			
		3 ans						98,40	98,40	6,22%	0,38%
		5 ans						106,73	106,73	6,32%	0,24%
11/08/2022	Niger	1 an	40	69,60	44,00	3,22%	6	0,35%			
16/08/2022	Côte d'Ivoire	3 mois	20	32,60	20,00	2,68%	7	0,09%			
		3 ans						22,04	22,04	3,35%	0,27%
		7 ans						29,69	10,69	5,82%	0,19%
19/08/2022	Togo	5 ans	30	43,86	33,00	5,82%	19	0,10%			
		7 ans						15,11	0,00	0,00%	
25/08/2022	Niger	3 mois	35	47,70	38,50	2,99%	8	0,53%			
26/08/2022	Sénégal	1 an	35	83,61	38,50	3,11%	16	0,95%			
30/08/2022	Côte d'Ivoire	3 mois	60	73,06	30,00	2,63%	13	0,20%			
		3 ans						32,14	29,00	5,49%	0,07%
		5 ans						7,00	7,00	5,62%	0,04%

## Montants mobilisés et remboursés par Etat en Milliards de F CFA

Emetteur	Mobilisé en BAT	Mobilisé en OAT	Total Mobilisé	Total Remboursé
Bénin		27,50	27,50	17,09
Burkina	22,04	46,50	68,54	60,76
Côte d'Ivoire	72,40	78,60	151,00	171,16
Guinée-Bissau		11,36	11,36	10,00
Mali	72,24	205,13	277,37	97,86
Niger	82,50		82,50	125,75
Sénégal	38,50		38,50	21,00
Togo		58,00	58,00	63,69
<b>Total général</b>	<b>287,67</b>	<b>415,74</b>	<b>703,41</b>	<b>567,30</b>

## Répartition des Montants levés par Maturité en Milliards de F CFA



## Situation des rendements de sortie des Operations

