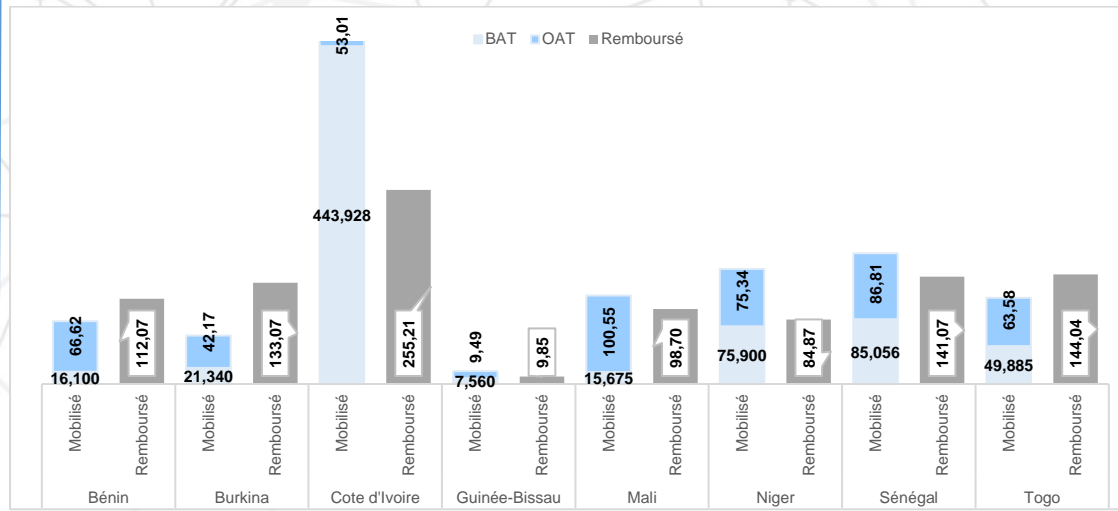


Situation du Marché au 31 Mars 2023

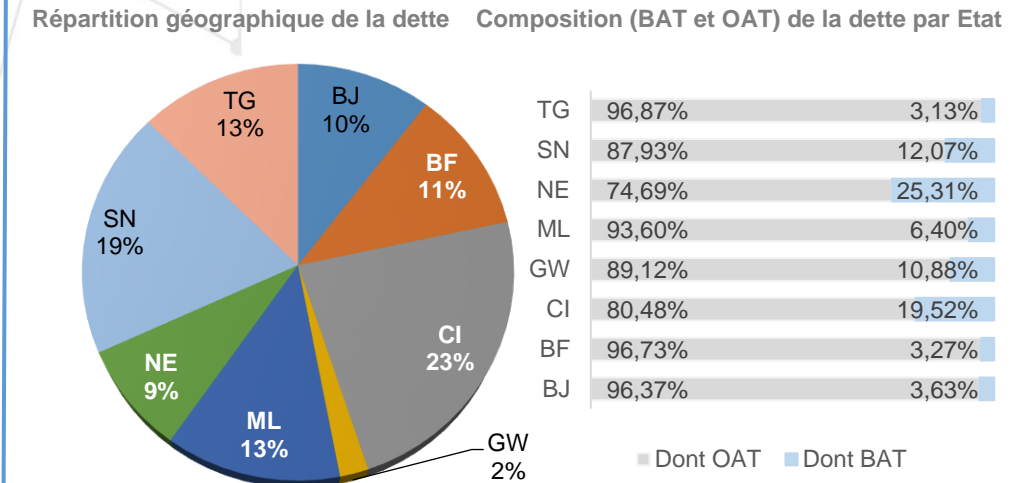
Libellés	Montant en Milliards de F CFA	Var.
Montants Total Mobilisés en 2023 :	1213,02	-11,94%
BAT	715,44	+24,96%
OAT	497,57	-38,18%
Nombre d'Adjudications en 2023 :	36	-64,71%
Montant Total Remboursé en 2023 :	978,89	+34,20%

Libellés	Montant en Milliards de F CFA	Var.
Encours de la dette UMOA :	12659,64	+0,36%
Bénin	1320,30	-0,77%
Burkina	1417,12	+0,59%
Côte d'Ivoire	2947,46	+3,56%
Guinée-Bissau	262,07	0,00%
Mali	1617,19	-0,11%
Niger	1070,83	+2,42%
Sénégal	2432,97	-1,67%
Togo	1591,71	-2,20%
Compte Client	1020,32	+8,14%
Compte Propre	11639,32	-0,26%

Cumul des Montants Mobilisés et Remboursés Par Etat sur l'année 2023 (en Milliards de F CFA)



Répartition de l'encours de la dette par adjudication de la zone UMOA



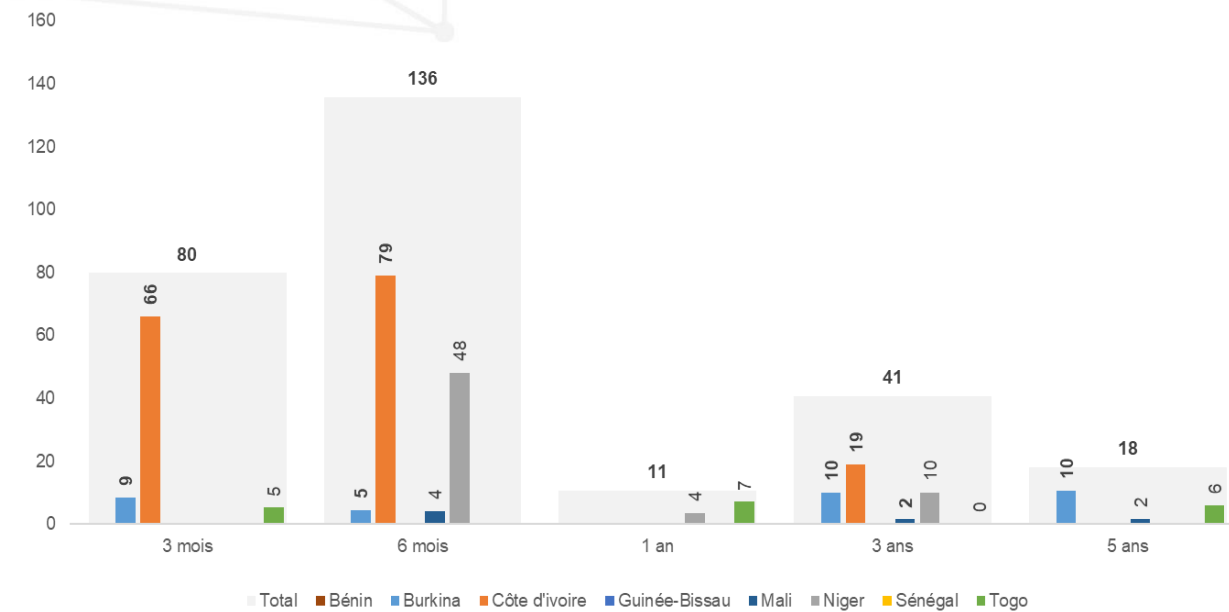
Evolution des montants levés par mois (glissement mensuel et annuel)

Libellés	mars-23	févr-23	Variation	mars-22	Variation
Montants mobilisés (en Mds de F CFA) :	284,81	406,05	-29,86%	477,19	-40,32%
Dont Compte Client :	33,15	42,64	-22,27%	12,40	167,38%
Durée de vie moyenne (en année) :	1,09	2,27	-51,80%	4,63	-76,39%
Montants Remboursés (en Mds de F CFA) :	332,57	353,40	-5,90%	300,45	10,69%
Nombre d'Adjudication :	11	14	-21,43%	13	-15,38%
Taux de Couverture Moyen :	63,72%	112,50%	-43,36%	197,46%	-67,73%

Montants mobilisés et remboursés par Etat en Milliards de F CFA

Emetteur	Mobilisé en BAT	Mobilisé en OAT	Total Mobilisé	Remboursé
Bénin				20,59
Burkina	13,14	20,44	33,58	28,36
Cote d'Ivoire	145,01	19,00	164,01	99,92
Guinée-Bissau				1,02
Mali	4,06	3,29	7,35	9,62
Niger	51,50	10,11	61,61	45,32
Sénégal				54,84
Togo	12,29	5,97	18,26	72,89
UMOA	225,99	58,81	284,81	332,57

Répartition des Montants levés par Maturité en Milliards de F CFA



Récapitulatif des émissions réalisées

Date d'émission	Emetteur	Maturité	Montant Annoncé (milliards FCFA)	Montant Soumis (milliards FCFA)	Montant mobilisé (milliards FCFA)	Taux/Rendement Moyen Pondéré	Nombre de Participant	Spread Rend. Marg. & Min
07/03/2023	Guinée-Bissau	6 mois	5,00	1,06	0,00	0,00%	2	
08/03/2023	Mali	6 mois	30,00	7,06	4,06	5,70%	8	0,48%
		3 ans		1,50	1,50	7,88%		0,04%
10/03/2023	Togo	5 ans	25,00	1,79	1,79	7,44%	5	1,13%
		3 mois		5,23	5,23	5,33%		0,51%
15/03/2023	Burkina	5 ans	30,00	4,46	4,46	6,76%	6	0,14%
		6 mois		4,56	4,56	5,13%		2,20%
16/03/2023	Niger	3 ans	35,00	6,20	6,20	6,76%	9	0,78%
		6 mois		21,00	21,00	6,34%		1,83%
17/03/2023	Cote d'Ivoire	12 mois	80,00	3,50	3,50	5,50%	5	0,73%
		3 ans		10,11	10,11	6,71%		1,02%
21/03/2023	Cote d'Ivoire	3 mois	85,00	66,01	66,01	5,46%	4	0,62%
		6 mois		14,00	14,00	6,43%		0,39%
24/03/2023	Togo	5 ans	40,00	0,63	0,00	0,00%	7	
		12 mois		8,06	7,06	5,93%		0,85%
28/03/2023	Cote d'Ivoire	3 ans	85,00	0,20	0,10	6,84%	8	0,01%
		5 ans		1,42	1,42	6,87%		0,51%
29/03/2023	Burkina	6 mois	30,00	79,00	79,00	5,91%	5	0,69%
		3 ans		5,62	5,00	6,02%		1,29%
30/03/2023	Niger	5 ans	35,00	0,63	0,00	0,00%	4	0,60%
		3 mois		13,58	8,58	5,90%		0,76%
		3 ans		4,55	3,77	7,19%		0,60%
		5 ans		10,47	10,47	6,79%		0,76%
		6 mois		27,00	27,00	6,54%		0,54%
		12 mois		0,00	0,00	0,00%		
		3 ans		0,00	0,00	0,00%		

Situation des rendements de sortie des Operations

