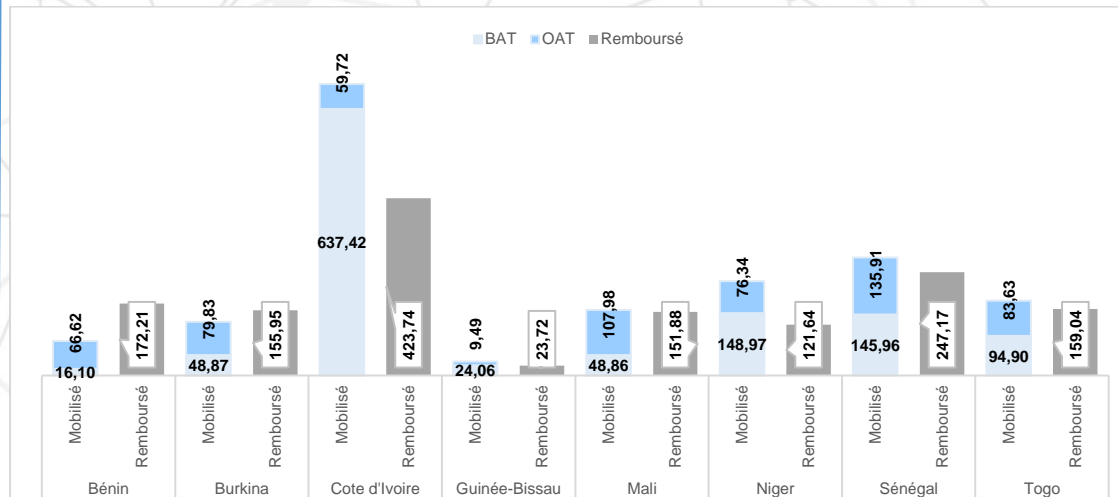


## Situation du Marché au 30 Avril 2023

Libellés	Montant en Milliards de F CFA	Var.
<b>Montants Total Mobilisés en 2023 :</b>	<b>1 784,66</b>	<b>-10,58%</b>
BAT	1 165,13	+66,41%
OAT	619,53	-52,18%
<b>Nombre d'Adjudications en 2023 :</b>	<b>52</b>	<b>-49,02%</b>
<b>Montant Total Remboursé en 2023 :</b>	<b>1 455,35</b>	<b>+53,00%</b>

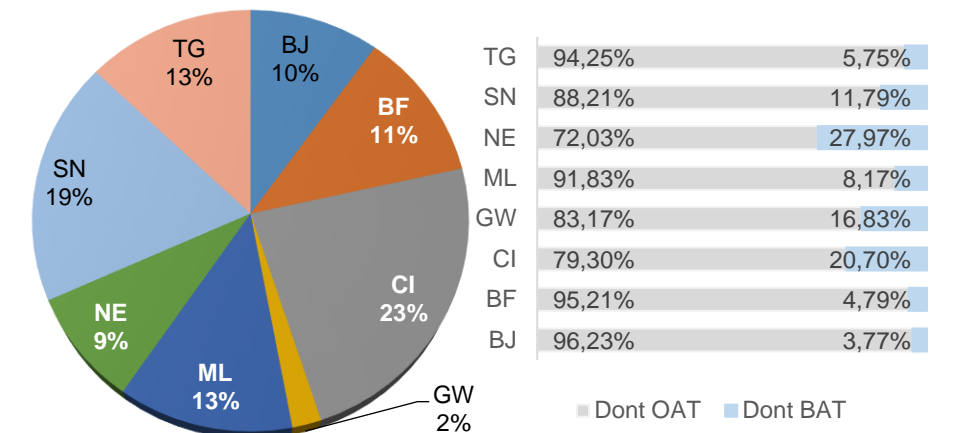
Libellés	Montant en Milliards de F CFA	Var.
<b>Encours de la dette UMOA :</b>	<b>12 773,64</b>	<b>+0,90%</b>
Bénin	1 270,41	-3,78%
Burkina	1 479,30	+4,39%
Côte d'Ivoire	2 989,03	+1,41%
Guinée-Bissau	267,57	+2,10%
Mali	1 610,84	-0,39%
Niger	1 111,90	+3,84%
Sénégal	2 395,02	-1,56%
Togo	1 649,57	+3,64%
Compte Client	1 061,88	+4,07%
Compte Propre	11 711,76	+0,62%

## Cumul des Montants Mobilisés et Remboursés Par Etat sur l'année 2023 (en Milliards de F CFA)



## Répartition de l'encours de la dette par adjudication de la zone UMOA

Répartition géographique de la dette Composition (BAT et OAT) de la dette par Etat



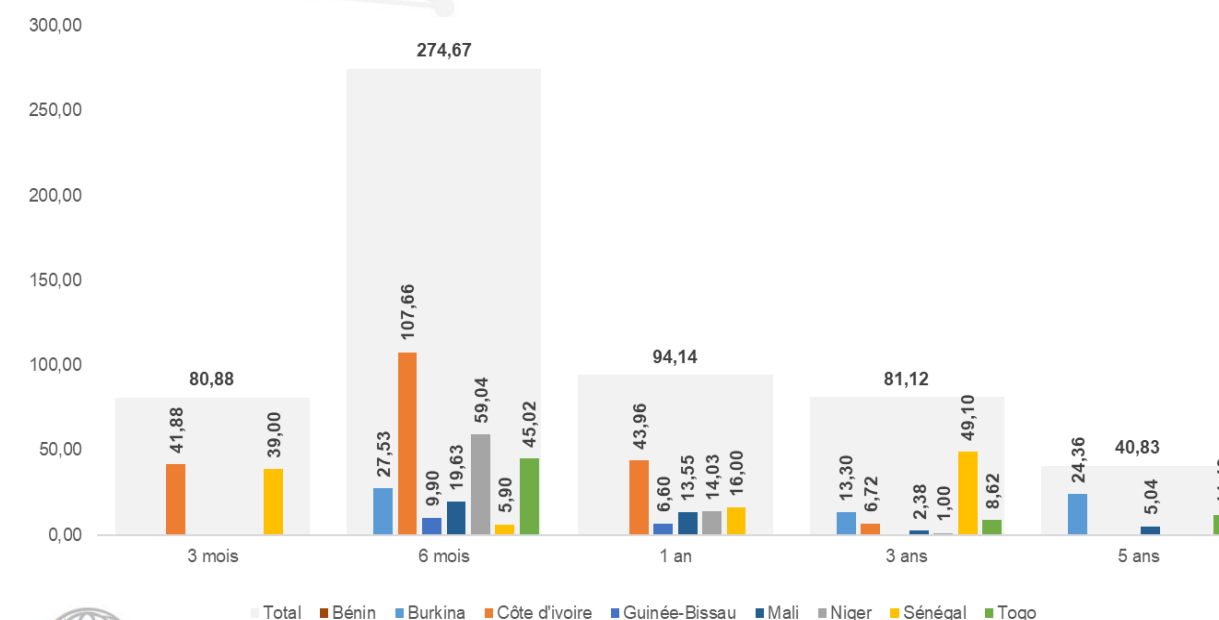
## Evolution des montants levés par mois (glissement mensuel et annuel)

Libellés	avr-23	mars-23	Variation	avr-22	Variation
Montants mobilisés (en Mds de F CFA) :	571,64	284,81	100,71%	574,32	-0,47%
Dont Compte Client :	36,46	33,15	9,99%	14,88	145,08%
Durée de vie moyenne (en année) :	1,22	1,09	12,01%	5,59	-78,11%
Montants Remboursés (en Mds de F CFA) :	476,47	332,57	43,27%	221,80	114,82%
Nombre d'Adjudication :	14	11	27,27%	14	0,00%
Taux de Couverture Moyen :	126,45%	63,72%	98,45%	163,07%	-22,46%

## Montants mobilisés et remboursés par Etat en Milliards de F CFA

Emetteur	Mobilisé en BAT	Mobilisé en OAT	Total Mobilisé	Remboursé
Bénin				60,15
Burkina	27,53	37,66	65,19	22,88
Cote d'Ivoire	193,50	6,72	200,21	168,53
Guinée-Bissau	16,50		16,50	13,87
Mali	33,18	7,43	40,61	53,18
Niger	73,07	1,00	74,07	36,77
Sénégal	60,90	49,10	110,00	106,10
Togo	45,02	20,05	65,06	15,00
<b>UMOA</b>	<b>449,69</b>	<b>121,95</b>	<b>571,64</b>	<b>476,47</b>

## Répartition des Montants levés par Maturité en Milliards de F CFA



## Récapitulatif des émissions réalisées

Date d'émission	Emetteur	Maturité	Montant Annoncé (milliards FCFA)	Montant Soumis (milliards FCFA)	Montant mobilisé (milliards FCFA)	Taux/Rendement Moyen Pondéré	Nombre de Participant	Spread Rend. Marg. & Min
05/04/2023	Mali	12 mois	35,00	5,05	5,05	6,76%	7	0,40%
		3 ans		0,38	0,38	7,83%		0,01%
		5 ans		5,04	5,04	7,53%		0,64%
06/04/2023	Cote d'Ivoire	6 mois	65,00	67,26	67,26	6,15%	12	0,64%
		12 mois		0,96	0,96	5,98%		0,96%
07/04/2023	Togo	6 mois	30,00	19,02	19,02	6,65%	12	0,67%
		3 ans		1,62	1,62	7,29%		1,96%
		5 ans		12,88	11,43	7,03%		0,76%
12/04/2023	Burkina	6 mois	30,00	19,30	9,30	6,14%	15	1,60%
		3 ans		12,12	6,75	7,16%		0,61%
		5 ans		16,95	16,95	6,66%		1,48%
13/04/2023	Sénégal	3 mois	50,00	49,66	39,00	5,43%	21	0,51%
		12 mois		22,37	16,00	6,25%		0,11%
		3 ans		11,60	0,00	0,00%		
14/04/2023	Niger	6 mois	30,00	34,69	23,10	6,44%	14	0,78%
		12 mois		9,00	8,90	6,27%		0,72%
		3 ans		1,00	1,00	7,04%		0,00%
17/04/2023	Cote d'Ivoire	6 mois	60,00	52,50	40,40	6,35%	9	0,32%
		12 mois		21,50	21,50	6,40%		0,28%
		3 ans		4,10	4,10	6,63%		0,96%
18/04/2023	Guinée-Bissau	6 mois	15,00	13,22	9,90	6,79%	12	0,75%
		12 mois		6,60	6,60	6,75%		0,69%
19/04/2023	Mali	6 mois	30,00	19,63	19,63	6,88%	13	0,71%
		12 mois		8,50	8,50	7,00%		0,92%
		3 ans		2,00	2,00	7,85%		2,17%
24/04/2023	Togo	6 mois	30,00	31,00	26,00	6,38%	10	2,29%
		3 ans		9,00	7,00	6,69%		1,60%
		5 ans		0,00	0,00	0,00%		
25/04/2023	Cote d'Ivoire	3 mois	60,00	56,10	41,88	5,72%	8	0,62%
		12 mois		21,50	21,50	6,48%		0,17%
		3 ans		2,62	2,62	6,32%		0,83%
26/04/2023	Burkina	6 mois	30,00	18,24	18,24	7,01%	15	1,55%
		3 ans		6,55	6,55	7,33%		1,83%
		5 ans		7,40	7,40	7,13%		1,19%
27/04/2023	Niger	6 mois	40,00	35,94	35,94	7,01%	12	1,29%
		12 mois		5,13	5,13	7,32%		0,47%
		3 ans		0,00	0,00	0,00%		
28/04/2023	Sénégal	6 mois	50,00	37,13	5,90	5,97%	19	0,69%
		12 mois		5,11	0,00	0,00%		
		3 ans		49,11	49,10	6,49%		1,94%

## Situation des rendements de sortie des Operations

