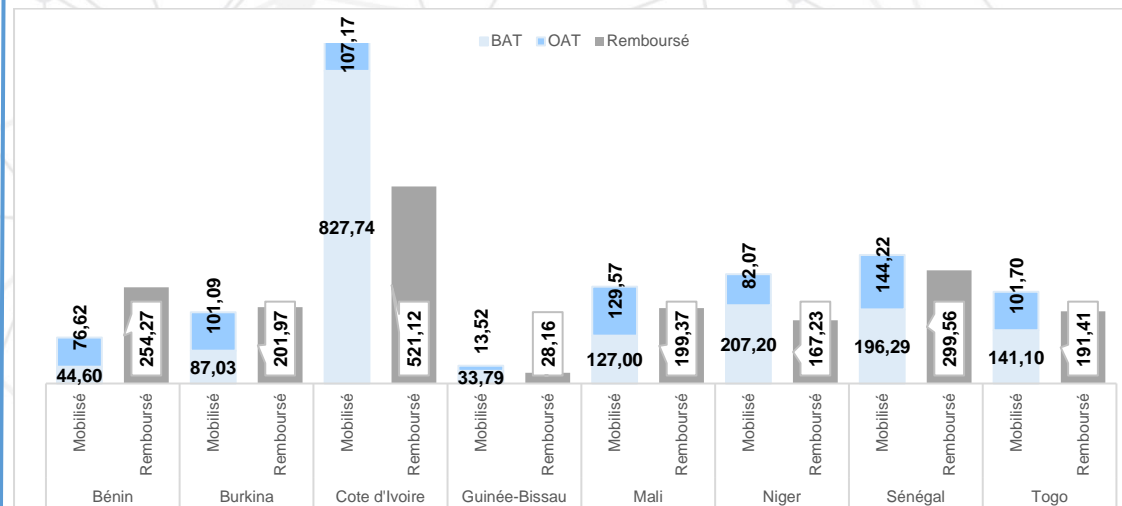


Situation du Marché au 31 Mai 2023

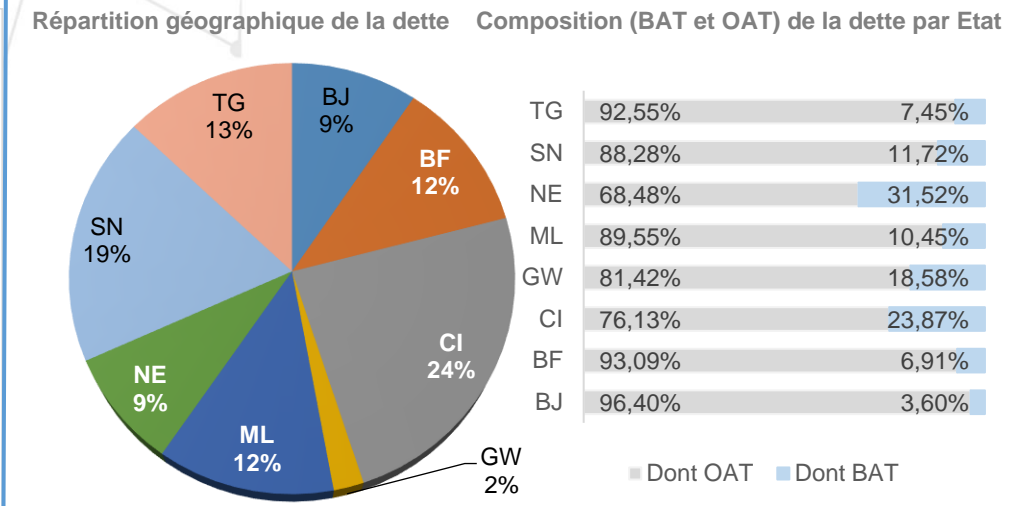
Libellés	Montant en Milliards de F CFA	Var.
Montants Total Mobilisés en 2023 :	2 420,70	+1,85%
BAT	1 664,74	+89,06%
OAT	755,96	-49,47%
Nombre d'Adjudications en 2023 :	69	-32,35%
Montant Total Remboursé en 2023 :	1 863,10	+39,17%

Libellés	Montant en Milliards de F CFA	Var.
Encours de la dette UMOA :	13 082,88	+2,42%
Bénin	1 238,55	-2,51%
Burkina	1 505,48	+1,77%
Côte d'Ivoire	3 139,15	+5,02%
Guinée-Bissau	278,27	+4,00%
Mali	1 635,30	+1,52%
Niger	1 136,67	+2,23%
Sénégal	2 458,11	+2,63%
Togo	1 691,36	+2,53%
Compte Client	1 141,79	+7,52%
Compte Propre	11 941,10	+1,96%

Cumul des Montants Mobilisés et Remboursés Par Etat sur l'année 2023 (en Milliards de F CFA)



Répartition de l'encours de la dette par adjudication de la zone UMOA



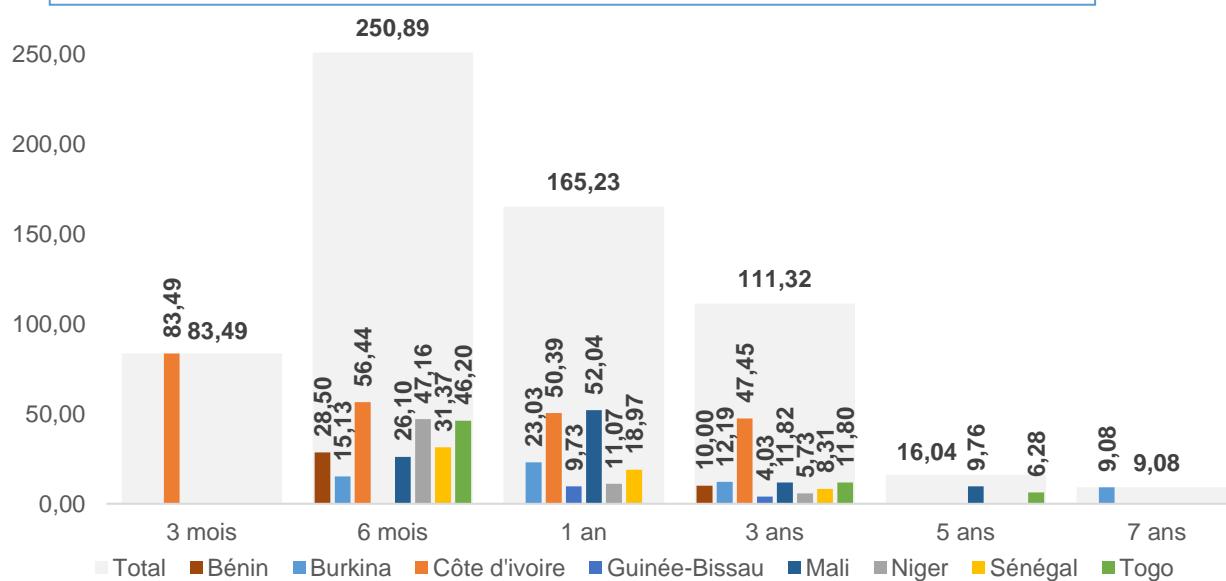
Evolution des montants levés par mois (glissement mensuel et annuel)

Libellés	mai-23	avr-23	Variation	mai-22	Variation
Montants mobilisés (en Mds de F CFA) :	636,04	571,64	11,27%	457,95	38,89%
Dont Compte Client :	72,87	34,46	111,47%	13,91	423,85%
Durée de vie moyenne (en année) :	1,24	1,22	1,38%	3,36	-63,08%
Montants Remboursés (en Mds de F CFA) :	407,74	476,47	-14,42%	387,49	5,23%
Nombre d'Adjudication :	17	14	21,43%	11	54,55%
Taux de Couverture Moyen :	137,86%	126,45%	9,02%	133,26%	3,45%

Montants mobilisés et remboursés par Etat en Milliards de F CFA

Emetteur	Mobilisé en BAT	Mobilisé en OAT	Total Mobilisé	Remboursé
Bénin	28,50	10,00	38,50	82,05
Burkina	38,16	21,26	59,42	46,02
Cote d'Ivoire	190,32	47,45	237,77	97,38
Guinée-Bissau	9,73	4,03	13,75	4,44
Mali	78,14	21,58	99,72	47,49
Niger	58,23	5,73	63,96	45,60
Sénégal	50,33	8,31	58,64	52,39
Togo	46,20	18,08	64,28	32,36
UMOA	499,61	136,44	636,04	407,74

Répartition des Montants levés par Maturité en Milliards de F CFA



Récapitulatif des émissions réalisées

Date d'émission	Emetteur	Maturité	Montant Annoncé (milliards FCFA)	Montant Soumis (milliards FCFA)	Montant mobilisé (milliards FCFA)	Taux/Rendement Moyen Pondéré	Nombre de Participant	Spread Rend. Marg. & Min
02/05/2023	Cote d'Ivoire	3 mois	30,00	58,00	33,00	5,91%	8	0,31%
03/05/2023	Mali	6 mois	30,00	26,10	26,10	7,19%	12	0,55%
		3 ans		0,05	0,00	0,00%		
04/05/2023	Bénin	6 mois	35,00	4,24	4,24	7,64%	14	1,06%
		12 mois		33,90	28,50	6,36%		
05/05/2023	Togo	6 mois	30,00	4,10	4,10	0,00%	22	0,19%
		12 mois		47,29	25,41	6,79%		
09/05/2023	Cote d'Ivoire	3 ans	70,00	2,03	0,00	0,00%	3	1,82%
		6 mois		7,59	7,59	7,12%		
10/05/2023	Burkina	3 mois	30,00	28,25	3,49	5,92%	15	0,15%
		6 mois		31,94	31,94	6,34%		
11/05/2023	Niger	12 mois	30,00	15,65	15,65	6,43%	15	0,05%
		3 ans		26,17	25,92	7,21%		
12/05/2023	Sénégal	6 mois	35,00	15,13	15,13	7,16%	21	1,45%
		3 ans		13,11	9,00	7,97%		
16/05/2023	Cote d'Ivoire	7 ans	65,00	5,12	5,12	7,42%	11	1,58%
		6 mois		21,18	21,18	7,33%		
17/05/2023	Mali	12 mois	35,00	4,05	4,05	7,06%	12	1,93%
		3 ans		4,05	4,05	7,06%		
19/05/2023	Togo	6 mois	30,00	5,73	5,73	7,98%	26	0,95%
		3 ans		42,37	31,37	6,14%		
23/05/2023	Guinée-Bissau	3 mois	12,50	9,51	4,01	6,26%	13	0,40%
		12 mois		7,95	3,08	6,99%		
24/05/2023	Burkina	3 mois	30,00	47,00	47,00	6,00%	12	1,50%
		12 mois		5,50	5,50	6,41%		
25/05/2023	Niger	3 ans	30,00	15,82	15,82	7,28%	16	0,86%
		6 mois		27,13	25,13	7,67%		
26/05/2023	Sénégal	3 ans	20,00	5,06	5,06	8,30%	18	0,94%
		12 mois		4,00	4,00	7,68%		
30/05/2023	Cote d'Ivoire	6 mois	65,00	44,29	20,79	7,19%	17	0,68%
		12 mois		6,26	4,21	7,43%		
31/05/2023	Mali	3 ans	35,00	6,28	6,28	7,14%	13	1,13%
		5 ans		3,85	0,00	0,00%		

Situation des rendements de sortie des Operations au 31 mai 2023

