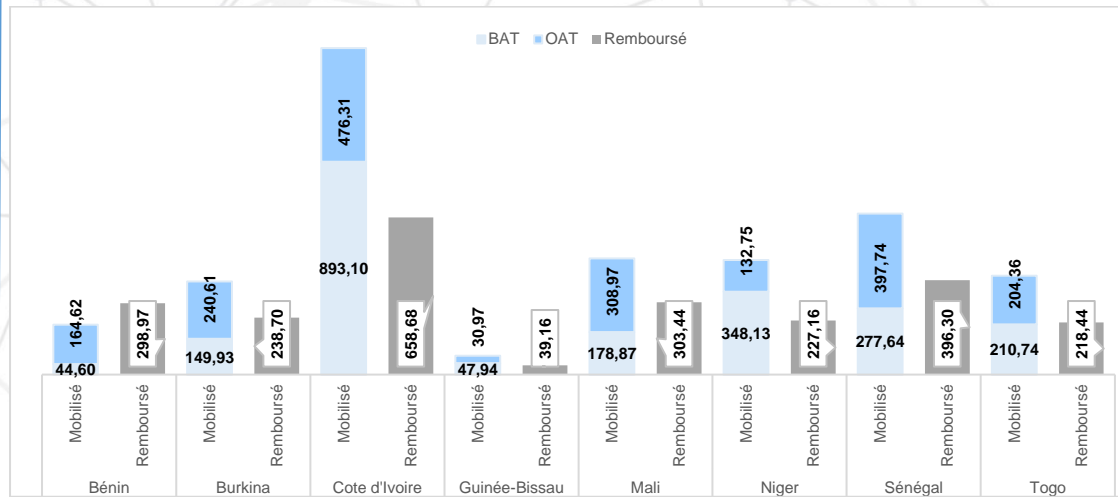


Situation du Marché au 30 Juin 2023

Libellés	Montant en Milliards de F CFA	Var.
Montants Total Mobilisés en 2023 :	4 107,29	+48,03%
BAT	2 150,96	+118,06%
OAT	1 956,34	-9,40%
Nombre d'Adjudications en 2023 :	91	- 10,78%
Montant Total Remboursé en 2023 :	2 380,86	+45,23%

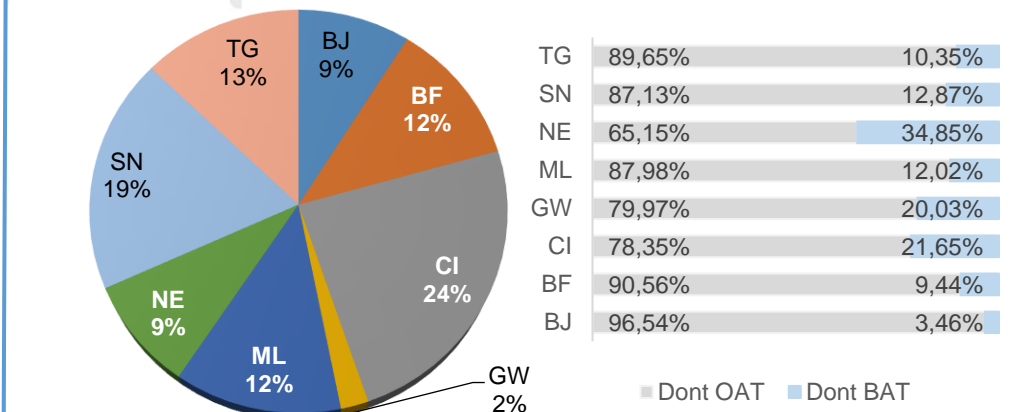
Libellés	Montant en Milliards de F CFA	Var.
Encours de la dette UMOA :	14 351,68	+9,70%
Bénin	1 289,05	+4,08%
Burkina	1 677,32	+11,41%
Côte d'Ivoire	3 457,64	+10,15%
Guinée-Bissau	298,87	+7,40%
Mali	1 804,16	+10,33%
Niger	1 272,51	+11,95%
Sénégal	2 711,54	+10,31%
Togo	1 840,59	+8,82%
Compte Client	1 149,69	+0,69%
Compte Propre	13 201,99	+10,56%

Cumul des Montants Mobilisés et Remboursés Par Etat sur l'année 2023 (en Milliards de F CFA)



Répartition de l'encours de la dette par adjudication de la zone UMOA

Répartition géographique de la dette Composition (BAT et OAT) de la dette par Etat



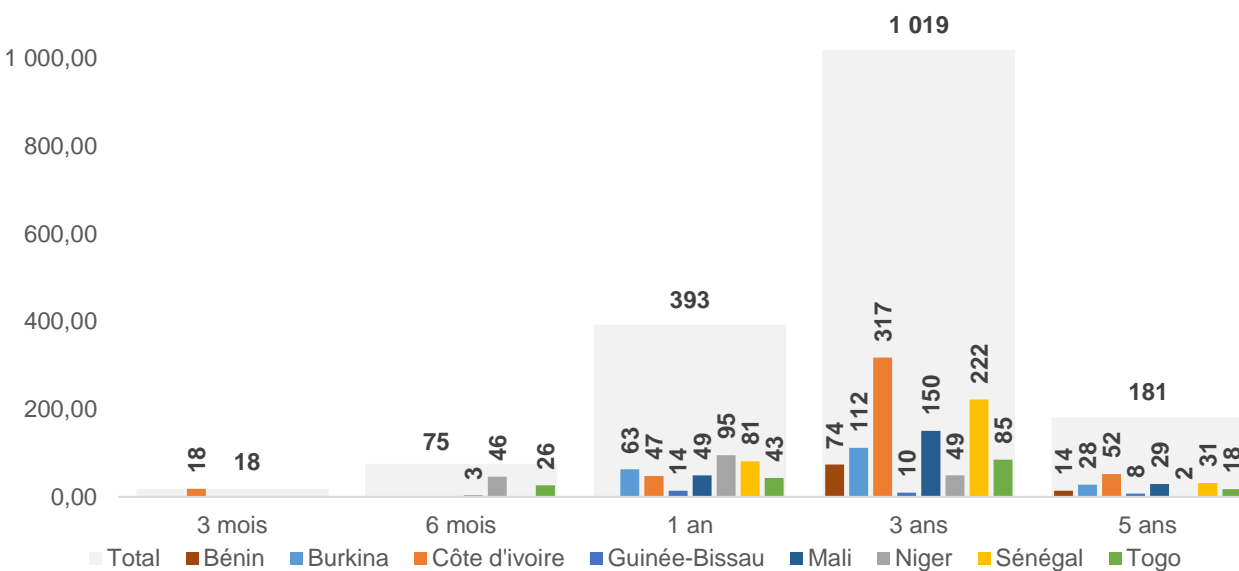
Evolution des montants levés par mois (glissement mensuel et annuel)

Libellés	juin-23	mai-23	Variation	juin-22	Variation
Montants mobilisés (en Mds de F CFA) :	1686,59	636,04	165,17%	320,86	425,65%
Dont Compte Client :	34,33	72,87	-52,88%	3,98	762,73%
Durée de vie moyenne (en année) :	2,61	1,24	110,31%	3,17	-17,67%
Montants Remboursés (en Mds de F CFA) :	517,76	407,74	26,98%	300,67	72,20%
Nombre d'Adjudication :	22	17	29,41%	8	175,00%
Taux de Couverture Moyen :	173,57%	137,86%	25,90%	162,13%	7,06%

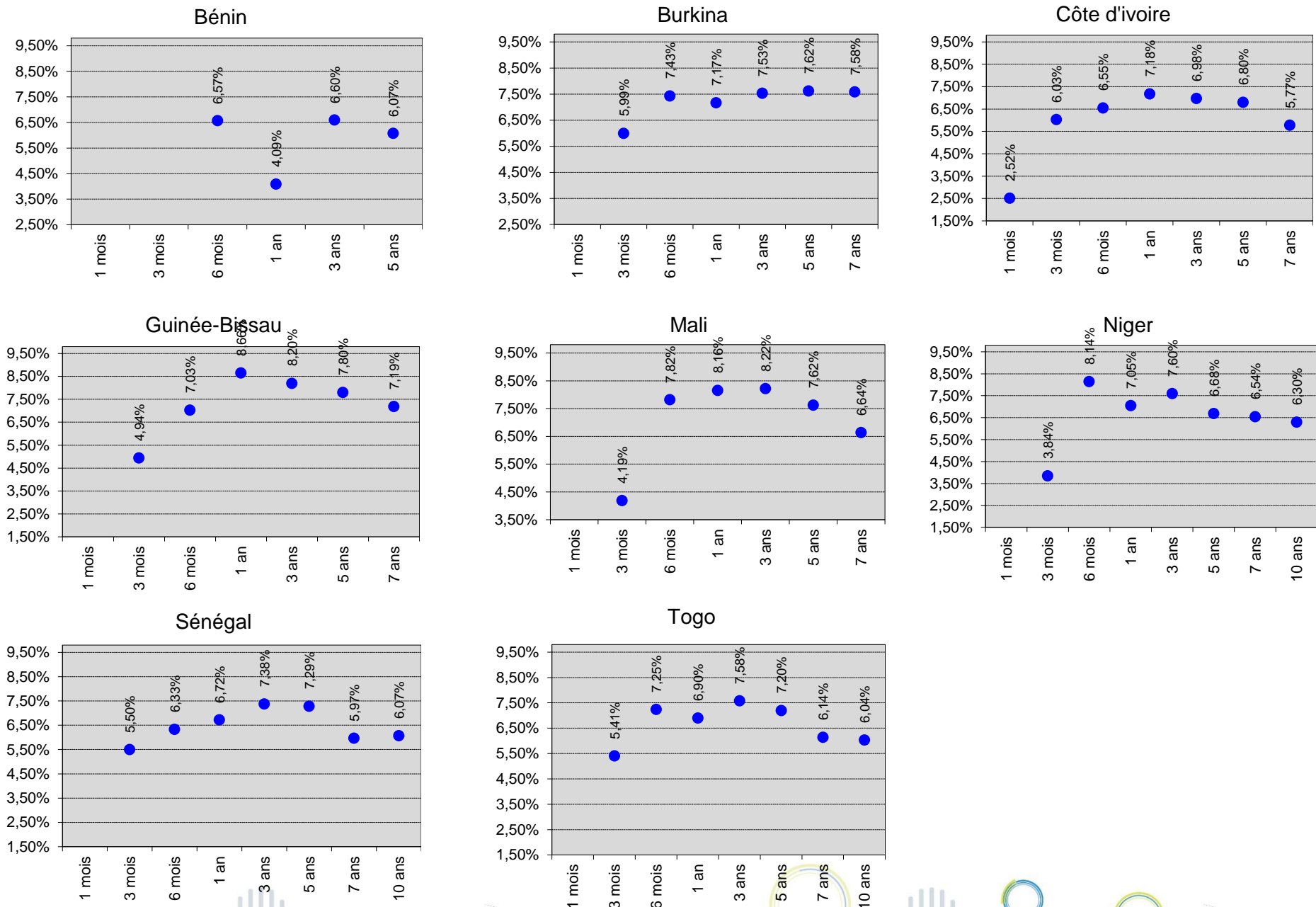
Montants mobilisés et remboursés par Etat en Milliards de F CFA

Emetteur	Mobilisé en BAT	Mobilisé en OAT	Total Mobilisé	Remboursé
Bénin		88,00	88,00	44,70
Burkina	62,90	139,52	202,42	36,73
Cote d'Ivoire	65,36	369,14	434,50	137,56
Guinée-Bissau	14,15	17,45	31,60	11,00
Mali	51,87	179,41	231,28	104,07
Niger	140,94	50,68	191,62	59,93
Sénégal	81,35	253,52	334,87	96,74
Togo	69,64	102,66	172,30	27,03
UMOA	486,22	1200,37	1686,59	517,76

Répartition des Montants levés par Maturité en Milliards de F CFA



Situation des rendements de sortie des Operations au 30 juin 2023



Récapitulatif des émissions réalisées

Date d'émission	Emetteur	Maturité	Montant Annoncé (milliards FCFA)	Montant Soumis (milliards FCFA)	Montant mobilisé (milliards FCFA)	Taux/Rendement Moyen Pondéré	Nombre de Participant	Spread Rend. Marg. & Min
02/06/2023	Togo	12 mois	30,00	36,34	26,34	6,99%	19	2,03%
		3 ans		4,07	4,07	7,63%		0,69%
		5 ans		1,12	1,12	7,19%		0,65%
07/06/2023	Burkina	12 mois	30,00	26,31	26,31	7,62%	13	1,52%
		3 ans		1,38	0,02	7,98%		0,01%
		5 ans		2,84	2,59	7,88%		0,38%
08/06/2023	Niger	6 mois	30,00	33,13	27,90	7,57%	19	0,71%
		12 mois		1,00	1,00	7,50%		0,00%
		3 ans		4,24	4,11	8,23%		1,11%
09/06/2023	Sénégal	12 mois	50,00	42,26	38,14	6,41%	5	0,40%
		3 ans		13,02	11,27	7,46%		0,36%
		5 ans		5,59	5,59	7,19%		0,62%
12/06/2023	Niger	12 mois	36,92	37,62	37,62	7,53%	5	0,93%
13/06/2023	Cote d'ivoire	6 mois	50,00	31,31	0,00	0,00%	11	0,20%
		12 mois		30,87	30,36	6,67%		0,31%
		3 ans		26,64	24,64	7,25%		0,20%
14/06/2023	Mali	6 mois	40,00	4,17	3,07	7,52%	15	0,35%
		12 mois		37,07	37,07	7,52%		
		3 ans		0,25	0,00	0,00%		
16/06/2023	Togo	12 mois	30,00	26,12	25,12	7,14%	22	1,56%
		3 ans		4,51	3,01	7,83%		1,76%
		5 ans		2,64	2,64	7,44%		1,52%
19/06/2023	Guinée-Bissau	12 mois	18,00	14,15	14,15	7,96%	6	0,30%
		3 ans		4,25	4,25	8,87%		0,50%
		3 mois		33,43	18,19	5,94%		0,20%
20/06/2023	Cote d'ivoire	12 mois	50,00	16,88	16,81	6,69%	13	0,23%
		3 ans		20,00	20,00	7,30%		0,01%
		12 mois		17,37	16,37	7,68%		0,86%
21/06/2023	Burkina	3 ans	30,00	5,63	5,63	8,56%	10	1,44%
		5 ans		8,50	8,50	7,90%		0,27%
		6 mois		26,87	18,06	7,82%		0,43%
22/06/2023	Niger	12 mois	40,00	23,90	20,87	7,50%	16	0,00%
		3 ans		8,24	5,07	7,16%		1,17%
		12 mois		48,01	43,21	6,30%		0,57%
23/06/2023	Sénégal	3 ans	50,00	6,81	6,80	7,44%	17	1,13%
		5 ans		4,78	4,36	7,32%		0,51%
		12 mois		12,73	11,73	7,53%		0,29%
26/06/2023	Mali	3 ans	70,00	56,24	56,14	6,00%	9	0,01%
		5 ans		1,17	1,17	7,90%		0,32%
		12 mois		33,70	0,00	0,00%		
27/06/2023	Bénin	3 ans	80,00	172,72	74,00	6,60%	25	0,75%
		5 ans		22,02	14,00	6,07%		0,25%
		12 mois		42,97	20,23	6,68%		0,44%
27/06/2023	Burkina	3 ans	130,00	150,30	106,02	7,53%	30	1,04%
		5 ans		16,75	16,75	7,62%		0,73%
		12 mois		190,66	0,00	0,00%		
27/06/2023	Cote d'ivoire	3 ans	295,00	353,26	272,57	6,98%	40	1,77%
		5 ans		51,93	51,93	6,80%		1,71%
		12 mois		11,99	0,00	0,00%		
27/06/2023	Guinée-Bissau	3 ans	12,00	28,77	5,60	8,20%	17	1,96%
		5 ans		7,60	7,60	7,80%		1,40%
		12 mois		32,44	0,00	0,00%		
27/06/2023	Mali	3 ans	111,00	131,53	94,13	8,22%	28	2,55%
		5 ans		36,68	27,97	7,62%		1,36%
		12 mois		78,05	35,50	6,58%		1,16%
27/06/2023	Niger	3 ans	70,00	41,72	39,94	7,60%	21	1,70%
		5 ans		1,56	1,56	6,68%		0,01%
		12 mois		138,48	0,00	0,00%		
27/06/2023	Sénégal	3 ans	205,00	286,49	204,04	7,38%	38	1,41%
		5 ans		22,46	21,46	7,29%		0,27%
		12 mois		27,01	18,19	6,45%		0,44%
27/06/2023	Togo	3 ans	100,00	129,57	77,85	7,58%	28	1,77%
		5 ans		13,96	13,96	7,20%		1,37%

