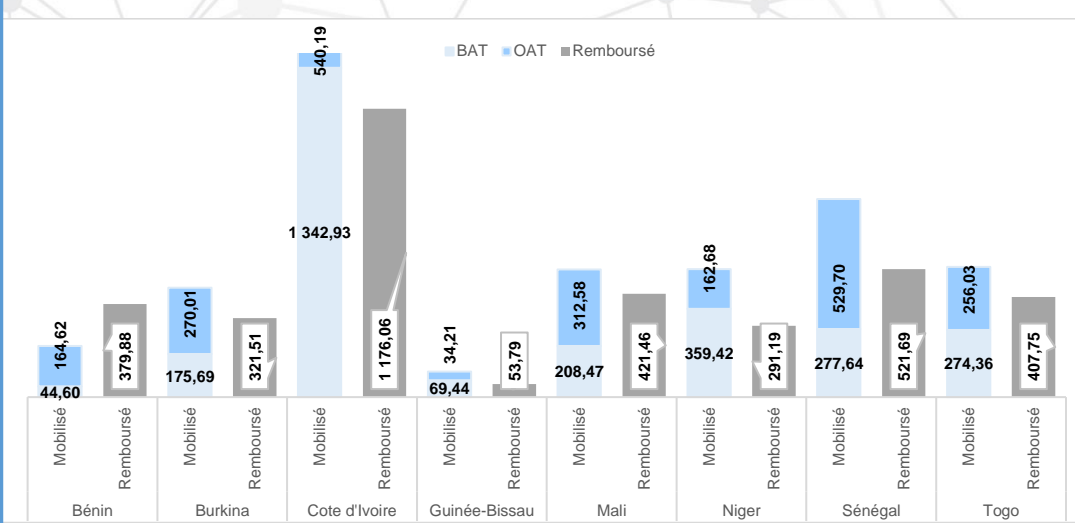


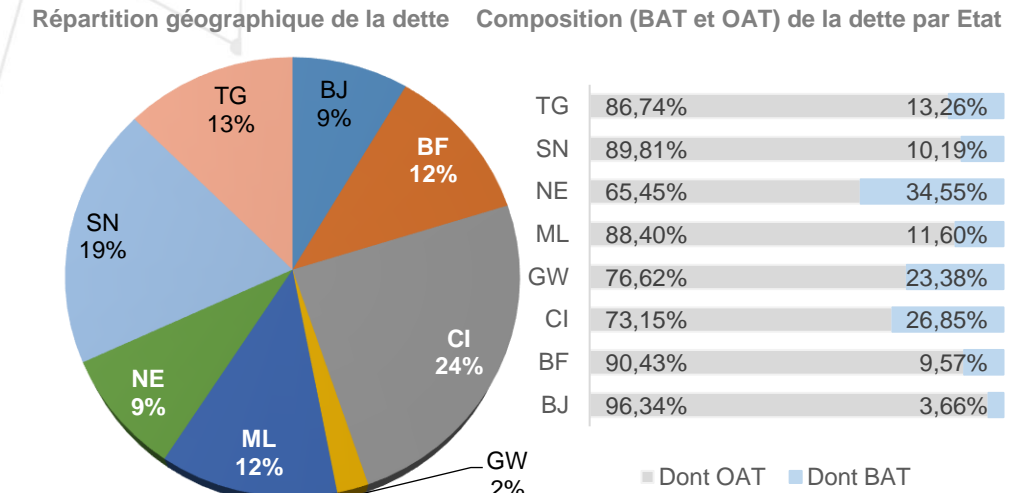
Situation du Marché au 31 Août 2023

Libellés	Montant en Milliards de F CFA	Var.
Montant Mobilisé		
Montants Total Mobilisés en 2023 :	5 022,59	+25,54%
BAT :	2 752,55	+112,71%
OAT :	2 270,04	-16,14%
Nombre d'Adjudications en 2023 :	112	+9,80%
Montant Total Remboursé en 2023 :	3 573,33	+36,25%
Encours de la Dette		
Encours de la dette UMOA :	14 227,67	-0,34%
Bénin :	1 217,87	-4,38%
Burkina :	1 660,87	-1,40%
Côte d'Ivoire :	3 491,14	+0,35%
Guinée-Bissau :	309,66	+2,37%
Mali :	1 746,15	-1,80%
Niger :	1 272,85	0,00%
Sénégal :	2 734,49	+2,53%
Togo :	1 794,64	-1,30%
Compte Client :	1 226,16	+1,73%
Compte Propre :	13 001,52	-0,53%

Cumul des Montants Mobilisés et Remboursés Par Etat sur l'année 2023 (en Milliards de F CFA)



Répartition de l'encours de la dette par adjudication de la zone UMOA



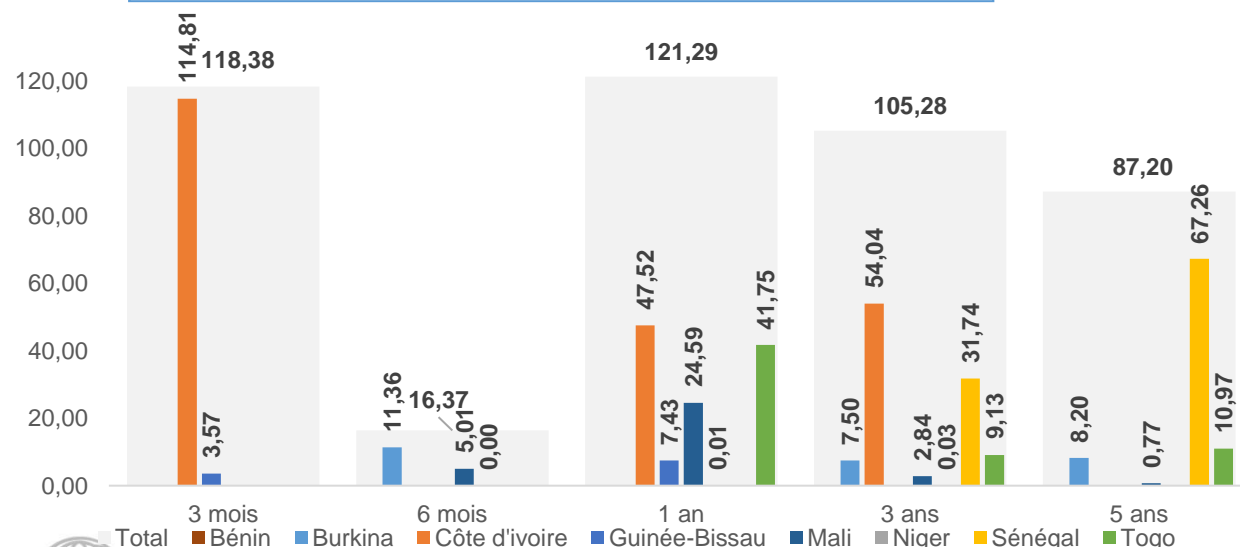
Evolution des montants levés par mois (glissement mensuel et annuel)

Libellés	août-23	juil-23	Variation	août-22	Variation
Montants mobilisés (en Mds de F CFA) :	448,49	466,81	-3,93%	703,41	-36,24%
Dont Compte Client :	65,60	44,73	46,65%	16,03	309,33%
Durée de vie moyenne (en année) :	2,03	2,61	-22,12%	2,70	-24,67%
Montants Remboursés (en Mds de F CFA) :	576,05	616,42	-6,55%	567,30	1,54%
Nombre d'Adjudication :	11	10	10,00%	12	-8,33%
Taux de Couverture Moyen :	132,44%	111,41%	18,88%	144,85%	-8,57%

Montants mobilisés et remboursés par Etat en Milliards de F CFA

Emetteur	Mobilisé en BAT	Mobilisé en OAT	Total Mobilisé	Remboursé
Bénin				63,50
Burkina	11,36	15,70	27,06	55,46
Cote d'Ivoire	162,33	54,04	216,37	213,90
Guinée-Bissau	11,00		11,00	4,17
Mali	29,60	3,61	33,21	85,88
Niger				12,00
Sénégal		99,00	99,00	32,52
Togo	41,75	20,10	61,85	108,63
UMOA	256,04	192,45	448,49	576,05

Répartition des Montants levés par Maturité en Milliards de F CFA



Récapitulatif des émissions réalisées

Date d'émission	Emetteur	Maturité	Montant Annoncé (milliards FCFA)	Montant Soumis (milliards FCFA)	Montant Mobilisé (milliards FCFA)	Taux/Rendement Moyen Pondéré	Nombre de Participant	Spread Rend. Marg. & Min
01/08/2023	Cote d'Ivoire	3 mois	50,00	64,80	27,58	6,13%	13	0,22%
		12 mois		21,32	21,32	6,61%		0,31%
08/08/2023	Guinée-Bissau	3 ans	10,00	6,10	6,10	7,21%	8	0,12%
		12 mois		4,41	3,57	7,35%		1,35%
09/08/2023	Mali	6 mois	30,00	7,08	5,01	7,25%	12	0,49%
		12 mois		16,20	16,19	7,65%		1,16%
		3 ans		2,45	2,45	7,98%		2,61%
11/08/2023	Togo	12 mois	35,00	34,03	23,98	7,19%	22	1,16%
		3 ans		9,23	9,13	7,83%		0,46%
		5 ans		5,30	5,30	7,60%		0,48%
14/08/2023	Cote d'Ivoire	3 mois	30,00	85,77	33,00	6,06%	11	0,11%
		6 mois		14,39	11,36	7,30%		1,02%
16/08/2023	Burkina	3 ans	30,00	7,50	7,50	7,58%	5	0,99%
		5 ans		8,20	8,20	7,58%		0,39%
		12 mois		40,98	31,96	4,76%		2,12%
22/08/2023	Cote d'Ivoire	3 mois	80,00	23,01	10,50	6,35%	15	0,23%
		12 mois		48,82	45,55	7,10%		0,26%
		3 ans		9,65	8,40	7,88%		0,46%
23/08/2023	Mali	3 ans	25,00	0,39	0,39	7,79%	6	2,47%
		5 ans		0,77	0,77	7,95%		0,16%
		12 mois		31,74	31,74	7,51%		0,55%
24/08/2023	Sénégal	3 ans	90,00	68,26	67,26	7,51%	4	0,97%
		5 ans		18,77	17,77	7,20%		1,31%
25/08/2023	Togo	12 mois	25,00	7,67	5,67	7,56%	22	1,03%
		3 mois		24,79	22,28	5,60%		0,08%
		5 ans		16,70	15,70	6,46%		0,11%
29/08/2023	Cote d'Ivoire	3 ans	40,00	2,40	2,40	7,18%	12	0,57%

Situation des rendements de sortie des Operations au 31 Août 2023

