

NOTE DE PRE-EMISSION ETAT DE CÔTE D'IVOIRE EMISSION DE BONS ET D'OBLIGATIONS ASSIMILABLES DU TRÉSOR 04/06/2024

ETAT DE CÔTE D'IVOIRE
CUMUL DES EMISSIONS 2024 AU 06 JUIN 2024

Montant en Milliards FCFA

BT*	OT**	Total

Nombre réalisé en 2024

31	25	56
----	----	----

Volume réalisé en 2024

772,86	349,80	1123
--------	--------	------

Montant du Capital remboursé

507,32	341,68	849
--------	--------	-----

Volume Net

265,54	-44,83	221
--------	--------	-----

Montant des intérêts payés

24,15	52,95	77
-------	-------	----

Instrument à Venir en 2024

0		
---	--	--

Volume Restant à émettre en 2024

0		
---	--	--

UMOA
CUMUL DES EMISSIONS 2024 AU 06 JUIN 2024

Montant en Milliards FCFA

BT*	OT**	Total

Nombre réalisé en 2024

109	87	196
-----	----	-----

Volume réalisé en 2024

1969,31	1189,17	3158
---------	---------	------

Montant du Capital remboursé

1100,90	868,24	1969
---------	--------	------

Volume Net

868,41	0,71	869
--------	------	-----

Montant des intérêts payés

89,69	320,22	410
-------	--------	-----

Instrument à Venir en 2024

0		
---	--	--

Volume Restant à émettre en 2024

0		
---	--	--

*BT = Bons du Trésor
**OT = Obligations du Trésor

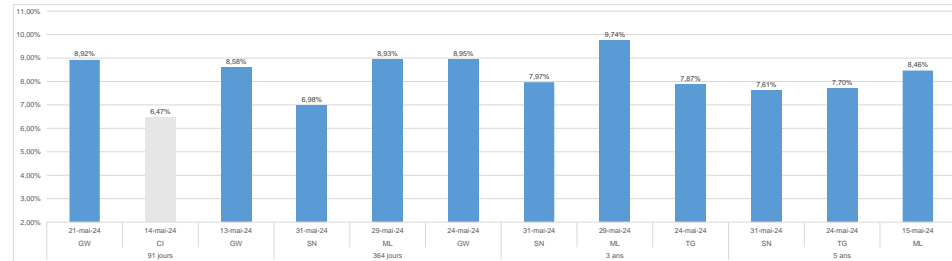
TITRES

Date d'adjudication :	04/06/24		
Date de valeur :	05/06/24		
Montant mis en adjudication :	65 milliards de FCFA		
ISIN	Taux d'intérêt	Échéance	Valeur nominale
BAT-91 jours (CI0000007597)	Multiples	03.sept.24	1 000 000 F CFA
BAT-364 jours (CI0000007613)	Multiples	03.juin.25	1 000 000 F CFA
OAT-3 ans (CI0000007621)	5,70%	05.juin.27	10 000 F CFA
OAT-5 ans (CI0000007522)	5,90%	02.mai.29	10 000 F CFA

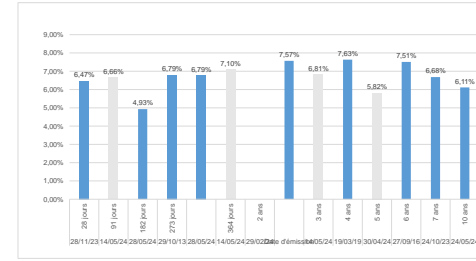
CONTEXTE

- La Côte d'Ivoire a effectué dixième (10) interventions sur la maturité 91 jours, dix-huitième (18) interventions sur la maturité 364 jours , seizième (16) interventions sur la maturité 3 ans et sixième interventions sur la maturité 5 ans en 2024
- Dernières interventions de Côte d'Ivoire sur les maturités :
91 jours (le 14 mai 2024) : 6,47%
364 jours (le 28 mai 2024) : 6,79%
3 ans (le 28 mai 2024) : 7,62% ;
5 ans (le 30 avril 2024) : 7,63% ;
- Dernières interventions dans l'Union sur les maturités :
91 jours (Guinée-Bissau, le 21 avril 2024) : 8,92%
364 jours (Sénégal, le 31 mai 2024) : 6,98%
3 ans (Sénégal, le 31 mai 2024) : 7,97%
5 ans (Sénégal, le 31 mai 2024) : 7,61%
- Prochaines tombées de Côte d'Ivoire : 148,18 milliards de F CFA de service de la dette prévu en juin 2024.

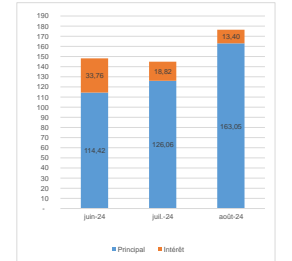
EVOLUTION DES TAUX DANS L'UNION



DERNIERS TAUX OBSERVES DE CÔTE D'IVOIRE



PROCHAINES TOMBÉES DE CÔTE D'IVOIRE



INJECTION DE LIQUIDITE HEBDOMADAIRE DU 27/05/2024

Montants (milliards)	Mis en adjudication	7 550,00
	Proposés	8 282,09
	Retenus	7 550,00
	Rejetés	732,09
Taux	Min	3,5000%
	Max	5,5000%
	Marginal	5,5000%
	Moyen Pondéré	5,5000%

DERNIERES ADJUDICATIONS

Date d'adjudication	Libellé	PM/TM	PMP/TMP	Montant émis (milliards)
28/05/24	CI - 5,7% - 3 ans - 08.mai.27	95,00%	95,09%	19,16
29/05/24	ML -BT - 12 mois - 28.mai.25	8,98%	8,93%	18,16
29/05/24	ML - 6,15% - 3 ans - 30.mai.27	91,00%	91,02%	7,88
31/05/24	SN -BT - 12 mois - 01.juin.25	7,10%	6,98%	25,79
31/05/24	SN - 6,3% - 3 ans - 03.juin.27	95,25%	95,70%	32,18
31/05/24	SN - 6,45% - 5 ans - 03.juin.29	94,55%	95,31%	10,54