

NOTE DE PRE-EMISSION ETAT DE LA CÔTE D'IVOIRE EMISSION DE BONS ET D'OBLIGATIONS ASSIMILABLES DU TRESOR DU 28/05/2024

ETAT DE LA CÔTE D'IVOIRE		
CUMUL DES EMISSIONS 2024 AU 27 MAI 2024		
Montant en Milliards FCFA		
BT*	OT**	Total
Nombre réalisé en 2024		
68	47	115
Volume réalisé en 2024		
741,33	330,65	1072
Remboursement effectués		
507,32	341,68	849
Volume Net		
209,86	-58,99	151
Montant des intérêts		
24,15	47,95	72
Instrument à Venir en 2024		
0	0	0
Volume Restant à émettre en 2024		
0,00	0,00	0

UMOA		
CUMUL DES EMISSIONS 2024 AU 27 MAI 2024		
Montant en Milliards FCFA		
BT*	OT**	Total
Nombre réalisé en 2024		
218	126	344
Volume réalisé en 2024		
1887,84	1119,41	3007
Remboursement effectués		
1085,17	839,35	1925
Volume Net		
712,98	-23,79	689
Montant des intérêts		
89,69	303,86	394
Instrument à Venir en 2024		
0	0	0
Volume Restant à émettre en 2024		
0,00	0,00	0

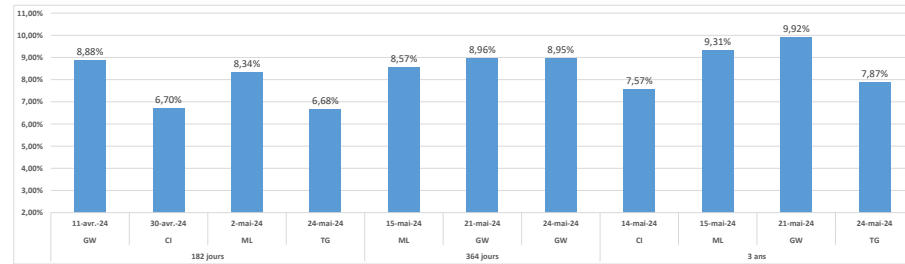
*BT = Bons du Trésor
**OT = Obligations du Trésor
***CUMUL hors Euro bond
(1) service de la dette

TITRES			
Date d'adjudication :	28/05/24		
Date de valeur :	29/05/24		
Montant mis en adjudication :	50 milliards de FCFA		
Titres :	BAT 182 jours	BAT 364 jours	OAT 3 ans
Taux d'intérêt :	Multiples	Multiples	5,70%
Échéance :	26/11/24	06/05/25	08/05/27
Valeur nominale unitaire :	1 000 000 F CFA	1 000 000 F CFA	10 000 F CFA
ISIN :	CI0000007589	CI0000007555	CI0000007563

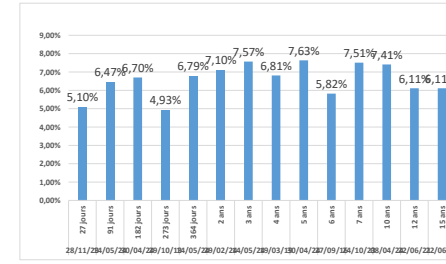
CONTEXTE

- La Côte d'Ivoire a effectué sixième (06) interventions sur la maturité 182 jours, dix-septième (17) interventions sur la maturité 364 jours et quinzisième (15) interventions sur la maturité 3 ans en 2024
- Dernières interventions de Côte d'Ivoire sur les maturités :
182 jours (le 30 avril 2024) : 6,70%
364 jours (le 14 mai 2024) : 6,79%
3 ans (le 14 mai 2024) : 7,57% ;
- Dernières interventions dans l'Union sur les maturités :
182 jours (Togo, le 25 avril 2024) : 6,68%
364 jours (Guinée-Bissau, le 24 mai 2024) : 8,95%
3 ans (Togo, le 24 mai 2024) : 7,87%
- Prochaines tombées de Côte d'Ivoire : 152,86 milliards de F CFA de service de la dette prévu en juin 2024.

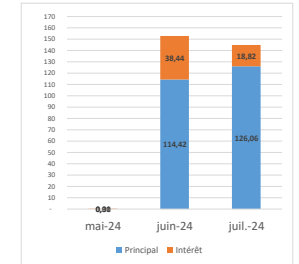
EVOLUTION DES TAUX A 182 JOURS, A 364 JOURS ET A 3 ANS DANS L'UNION



DERNIERS TAUX OBSERVES DE LA CÔTE D'IVOIRE



PROCHAINES TOMBÉES DE LA CÔTE D'IVOIRE



INJECTION DE LIQUIDITE HEBDOMADAIRE DU 07/05/2024

Montants (milliards)	Mis en adjudication	7 450,00
	Proposés	8 088,60
	Retenus	7 450,00
	Rejetés	638,60
Taux	Min	3,5000%
	Max	5,5000%
	Marginal	5,5000%
	Moyen Pondéré	5,5000%

DERNIERES ADJUDICATIONS

Date d'adjudication	Libellé	PM/TM	PMP/TMP	Montant émis (milliards)
24/05/24	TG - 6,4% - 5 ans - 05.février.29	94,15	94,96	6,80
24/05/24	TG - 6,15% - 3 ans - 30.avril.27	95,00	95,64	21,90
24/05/24	GB -BT - 12 mois - 20.mai.25	8,95%	8,95%	6,56
24/05/24	TG -BT - 6 mois - 24.novembre.24	6,68%	6,68%	9,80
24/05/24	GB -BT - 2,52 mois - 13.août.24	3,00%	3,00%	-2,00
24/05/24	GB -BT - 1,8 mois - 21.juillet.24	2,25%	2,25%	-3,00