

NOTE DE PRE-EMISSION ETAT DU TOGO EMISSION DE BONS ET D'OBLIGATIONS ASSIMILABLES DU TRESOR DU 10/05/2024

ETAT DU TOGO		
CUMUL DES EMISSIONS 2024 AU 08 MAI 2024		
Montant en Milliards FCFA		
BT*	OT**	Total
Nombre réalisé en 2024		
22	11	33
Volume réalisé en 2024		
245,49	76,63	322
Remboursement effectués		
116,29	87,48	204
Volume Net		
119,82	-57,33	62
Montant des intérêts		
9,38	46,48	56
Instrument à Venir en 2024		
0	0	0
Volume Restant à émettre en 2024		
0,00	0,00	0

UMOA		
CUMUL DES EMISSIONS 2024 AU 08 MAI 2024		
Montant en Milliards FCFA		
BT*	OT**	Total
Nombre réalisé en 2024		
187	112	299
Volume réalisé en 2024		
1723,82	977,30	2701
Remboursement effectués		
874,52	697,82	1572
Volume Net		
765,83	14,96	781
Montant des intérêts		
83,47	264,53	348
Instrument à Venir en 2024		
0	0	0
Volume Restant à émettre en 2024		
0,00	0,00	0

*BT = Bons du Trésor
**OT = Obligations du Trésor
***CUMUL hors Euro bond
⁽¹⁾Service de la dette

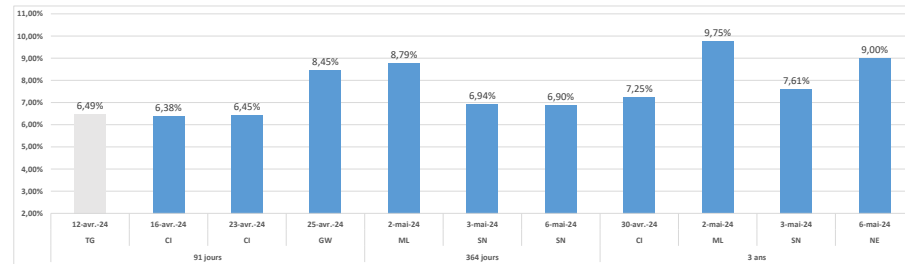
TITRES

Date d'adjudication :	10/05/24		
Date de valeur :	13/05/24		
Montant mis en adjudication :	30 milliards de FCFA		
Titres :	BAT 91 jours	BAT 364 jours	OAT 3 ans
Taux d'intérêt :	Multiples	Multiples	6,15%
Échéance :	11/08/24	11/05/25	30/04/27
Valeur nominale unitaire :	1 000 000 F CFA	1 000 000 F CFA	10 000 F CFA
ISIN :	TG0000002831	TG0000002849	TG0000002823

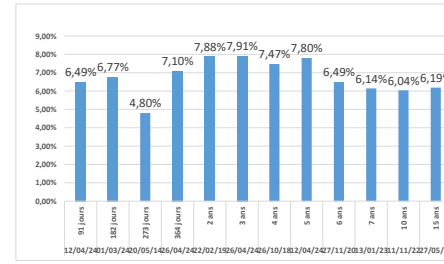
CONTEXTE

- Cinquième (05) interventions du Togo sur la maturité 91 jours, onzième (11) interventions sur la maturité 364 jours et septième (07) interventions sur la maturité 3 ans en 2024.
- Dernières interventions du Togo sur les maturités :
91 jours (le 12 avril 2024) : 6,49%
364 jours (le 26 avril 2024) : 7,10%
3 ans (le 26 avril 2024) : 7,91%
- Dernière intervention dans l'Union sur les maturités :
91 jours (Guinée-Bissau, le 25 avril 2024) : 8,45%
364 jours (Sénégal, le 06 mai 2024) : 6,90%
3 ans (Niger, le 06 mai 2024) : 9,00%
- Prochaines tombées du Togo : 29,71 milliards de F CFA de service de la dette prévue en mai 2024.

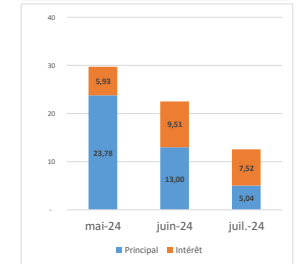
EVOLUTION DES TAUX A 91 JOURS, A 364 JOURS ET A 3 ANS DANS L'UNION



DERNIERS TAUX OBSERVES DU TOGO



PROCHAINES TOMBÉES DU TOGO



INJECTION DE LIQUIDITE HEBDOMADAIRE DU 30/04/2024

Montants (milliards)	Mis en adjudication	7 400,00
	Proposés	8 050,78
	Retenus	7 400,00
	Rejetés	650,78
Taux	Min	3,5000%
	Max	5,5000%
	Marginal	5,5000%
	Moyen Pondéré	5,5000%

DERNIERES ADJUDICATIONS

Date d'adjudication	Libellé	PM/TM	PMP/TMP	Montant émis (milliards)
06/05/24	SN - 6% - 3 ans - 07.juin.24	100,32	100,32	-2,00
06/05/24	BJ - 6,25% - 10 ans - 07.mai.34	93,00	93,56	22,93
06/05/24	BJ - 6,1% - 7 ans - 07.mai.31	94,00	94,47	29,95
06/05/24	NG - 6,5% - 5 ans - 10.mai.29	90,01	91,96	19,17
06/05/24	BJ - 5,9% - 5 ans - 07.mai.29	95,00	95,28	21,91
06/05/24	NG - 6,3% - 3 ans - 10.mai.27	93,17	93,17	57,83