

NOTE DE PRE-EMISSION ETAT DU BÉNIN EMISSION DE BONS DU TRÉSOR 13/06/2024

ETAT DU BÉNIN CUMUL DES EMISSIONS 2024 AU 12 JUIN 2024

Montant en Milliards FCFA

BT*	OT**	Total
Nombre réalisé en 2024		
4	5	9
Volume réalisé en 2024		
34,72	90,53	125
Montant du Capital remboursé		
28,19	126,81	155
Volume Net		
6,53	-83,33	-77
Montant des intérêts payés		
1,01	47,05	48
Instrument à Venir en 2024		
		0
Volume Restant à émettre en 2024		
		0

UMO-A CUMUL DES EMISSIONS 2024 AU 12 JUIN 2024

Montant en Milliards FCFA

BT*	OT**	Total
Nombre réalisé en 2024		
124	94	218
Volume réalisé en 2024		
2211,99	1224,41	3436
Montant du Capital remboursé		
1281,66	935,33	2217
Volume Net		
930,34	-50,50	880
Montant des intérêts payés		
95,75	339,57	435
Instrument à Venir en 2024		
		0
Volume Restant à émettre en 2024		
		0

*BT = Bons du Trésor
**OT = Obligations du Trésor

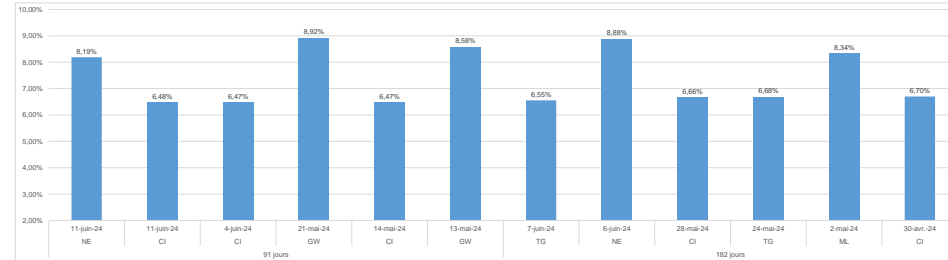
TITRES

Date d'adjudication :	13/06/24		
Date de valeur :	14/06/24		
Montant mis en adjudication :	40 milliards de FCFA		
ISIN	Taux d'intérêt	Échéance	Valeur nominale
BAT-91 jours (BJ0000002093)	Multiples	12.sept.24	1 000 000 F CFA
BAT-182 jours (BJ0000002101)	Multiples	12.déc.24	1 000 000 F CFA

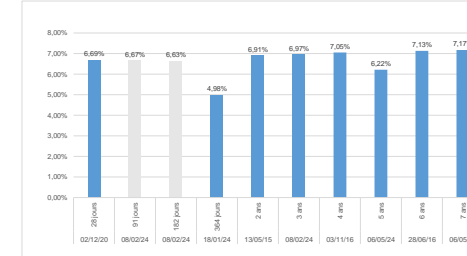
CONTEXTE

- Deuxième (02) interventions du Bénin sur la maturité 91 jours et troisième interventions sur la maturité 182 jours en 2024
- Dernières interventions du Bénin sur les maturités 91 jours (le 08 février 2024) : 6,69%; 182 jours (le 08 février 2024) : 6,67%;
- Dernières interventions dans l'Union sur les maturités : 91 jours (Niger, le 11 juin 2024) : 8,19%; 182 jours (Togo, le 07 juin 2024) : 6,55%;
- Prochaines tombées du Bénin : 75,58 milliards de FCFA de service de la dette prévu en juin 2024.

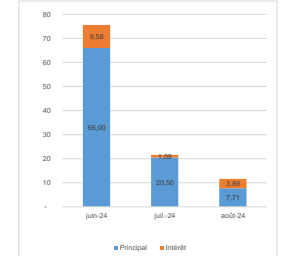
EVOLUTION DES TAUX DANS L'UNION



DERNIERS TAUX OBSERVES DU BÉNIN



PROCHAINES TOMBÉES DU BÉNIN



INJECTION DE LIQUIDITE HEBDOMADAIRE DU 28/05/2024

Montants (milliards)	Mis en adjudication	7 550,00
	Proposés	8 292,09
	Retenus	7 550,00
	Rejetés	742,09
Taux	Min	3,5000%
	Max	5,5000%
	Marginal	5,5000%
	Moyen Pondéré	5,5000%

DERNIERES ADJUDICATIONS

Date d'adjudication	Libellé	PM/TM	PMP/TMP	Montant émis (milliards)
11/06/24	CI - 5,7% - 3 ans - 05.juin.27	95,01%	95,04%	7,50
11/06/24	CI - 5,9% - 5 ans - 02.mai.29	93,00%	93,01%	3,56
11/06/24	NG -BT - 5,88 mois - 05.décembre.24	8,95%	8,85%	9,00
11/06/24	NG -BT - 5,88 mois - 05.décembre.24	8,95%	8,85%	9,00
11/06/24	NG -BT - 3 mois - 09.septembre.24	8,25%	8,19%	10,00
11/06/24	NG -BT - 5,88 mois - 05.décembre.24	8,95%	8,85%	9,00