

NOTE DE PRE-EMISSION ETAT DE GUINÉE-BISSAU EMISSION DE BONS ET D'OBLIGATIONS ASSIMILABLES DU TRÉSOR 18/06/2024

ETAT DE GUINÉE-BISSAU

CUMUL DES EMISSIONS 2024 AU 14 JUIN 2024

Montant en Milliards FCFA

BT*	OT**	Total
Nombre réalisé en 2024		
21	7	28
Volume réalisé en 2024		
107,60	18,00	126
Montant du Capital remboursé		
63,42	14,87	78
Volume Net		
44,19	-4,32	40
Montant des intérêts payés		
3,87	7,44	11
Instrument à Venir en 2024		

Volume Restant à émettre en 2024

UMOAO

CUMUL DES EMISSIONS 2024 AU 14 JUIN 2024

Montant en Milliards FCFA

BT*	OT**	Total
Nombre réalisé en 2024		
130	96	226
Volume réalisé en 2024		
2287,58	1232,46	3520
Montant du Capital remboursé		
1287,68	969,41	2257
Volume Net		
999,90	-88,70	911
Montant des intérêts payés		
95,75	351,75	447
Instrument à Venir en 2024		
Volume Restant à émettre en 2024		

*BT = Bons du Trésor
**OT = Obligations du Trésor

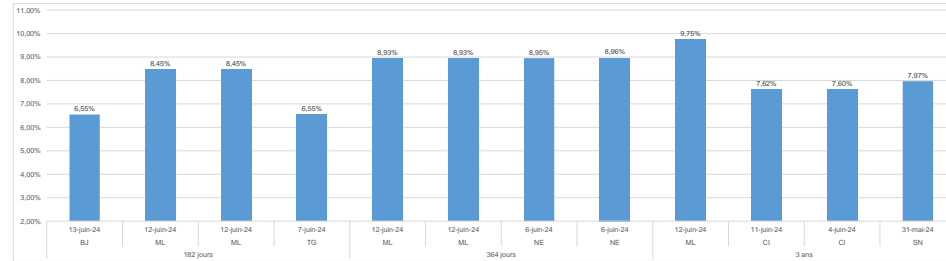
TITRES

Date d'adjudication :	18/06/24		
Date de valeur :	19/06/24		
Montant mis en adjudication :	10 milliards de FCFA		
ISIN	Taux d'intérêt	Échéance	Valeur nominale
BAT-182 jours (GW0000001101)	Multiples	17.déc.24	1 000 000 F CFA
BAT-364 jours (GW0000001119)	Multiples	17.juin.25	1 000 000 F CFA
OAT-3 ans (GW0000001036)	6,25%	26.avr.27	10 000 F CFA

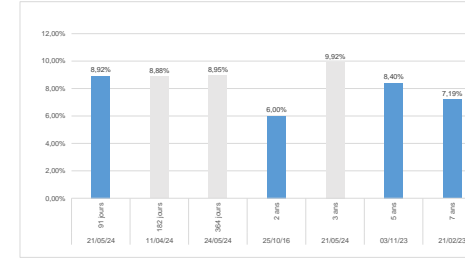
CONTEXTE

- Sixième (06) interventions de la Guinée-Bissau sur la maturité 182 jours; douzième (12) interventions sur la maturité 364 jours et huitième (08) interventions sur la maturité 3 ans en 2024
- Dernières interventions de la Guinée-Bissau sur les maturités :
182 jours (le 11 avril 2024) : 8,88%
364 jours (le 24 mai 2024) : 8,95%
3 ans (le 21 mai 2024) : 9,92%
- Dernières interventions dans l'Union sur les maturités :
182 jours (Bénin, le 13 juin 2024) : 6,55%
364 jours (Burkina, le 12 juin 2024) : 8,93%
3 ans (Mali, le 12 juin 2024) : 9,75%
- Prochaines tombées de la Guinée-Bissau: 14,50 millions de F CFA de service de la dette prévue en juin 2024.

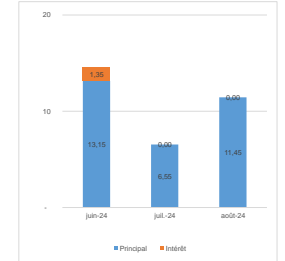
EVOLUTION DES TAUX DANS L'UNION



DERNIERS TAUX OBSERVES DE GUINÉE-BISSAU



PROCHAINES TOMBÉES DE GUINÉE-BISSAU



INJECTION DE LIQUIDITE HEBDOMADAIRE DU 28/05/2024

Montants (milliards)	Mis en adjudication	7 550,00
	Proposés	8 292,09
	Retenus	7 550,00
	Rejetés	742,09
Taux	Min	3,5000%
	Max	5,5000%
	Marginal	5,5000%
	Moyen Pondéré	5,5000%

DERNIERES ADJUDICATIONS

Date d'adjudication	Libellé	PM/TM	PMP/TMP	Montant émis (milliards)
12/06/24	ML - 6,15% - ans - 13.juin.27	91,00%	91,02%	4,03
12/06/24	ML -BT - 6 mois - 11.décembre.24	8,50%	8,45%	9,95
12/06/24	ML -BT - 12 mois - 11.juin.25	8,97%	8,93%	7,84
12/06/24	ML - 6,15% - 3 ans - 13.juin.27	91,00%	91,02%	4,03
13/06/24	BJ -BT - 3 mois - 12.septembre.24	6,75%	6,69%	29,00
13/06/24	BJ -BT - 6 mois - 12.décembre.24	6,70%	6,55%	11,00