

## NOTE DE PRE-EMISSION ETAT DU NIGER EMISSION DE BONS DU TRÉSOR 27/06/2024

### ETAT DU NIGER CUMUL DES EMISSIONS 2024 AU 26 JUN 2024

Montant en Milliards FCFA

BT*	OT**	Total
Nombre réalisé en 2024		
10	4	14
Volume réalisé en 2024		
414,31	230,31	645
Montant du Capital remboursé		
138,56	54,56	193
Volume Net		
275,75	142,73	418
Montant des intérêts payés		
30,83	33,02	64
Instrument à Venir en 2024		
0		
Volume Restant à émettre en 2024		

### UMO A CUMUL DES EMISSIONS 2024 AU 26 JUN 2024

Montant en Milliards FCFA

BT*	OT**	Total
Nombre réalisé en 2024		
135	101	236
Volume réalisé en 2024		
2418,43	1278,90	3697
Montant du Capital remboursé		
1421,53	1042,40	2464
Volume Net		
996,90	-132,06	865
Montant des intérêts payés		
110,24	368,56	479
Instrument à Venir en 2024		
0		
Volume Restant à émettre en 2024		
0		

 \*BT = Bons du Trésor  
 \*\*OT = Obligations du Trésor

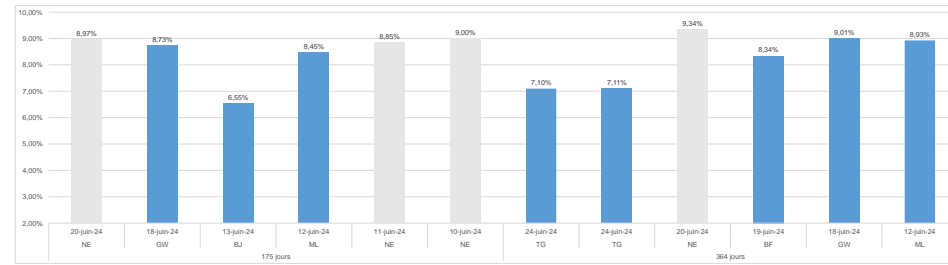
### TITRES

Date d'adjudication :	27/06/24			
Date de valeur :	28/06/24			
Montant mis en adjudication :	25 milliards de FCFA			
ISIN	Taux d'intérêt	Échéance	Valeur nominale	
BAT-175 jours (NE0000002045)	Multiples	19.déc.24	1 000 000 F CFA	
BAT-364 jours (NE0000002060)	Multiples	26.juin.25	1 000 000 F CFA	

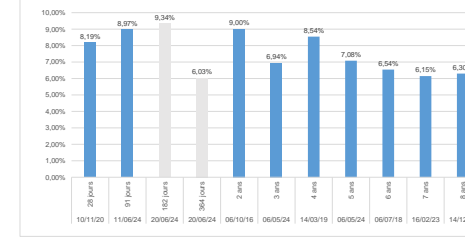
### CONTEXTE

- Cinquième (05) intervention du Niger sur la maturité 182 jours et Sixième (06) interventions sur la maturité 364 jours en 2024.
- Dernières interventions du Niger sur les maturités :  
182 jours (le 20 juin 2024) : 8,97% ;  
364 jours (le 20 juin 2024) : 9,34%.
- Dernières interventions dans l'Union sur les maturités :  
182 jours (Niger, le 20 juin 2024) : 8,97% ;  
364 jours (Togo, le 24 juin 2024) : 7,10%.
- Prochaines tombées du Niger : 6,74 milliards de service de la dette prévu en juin 2024.

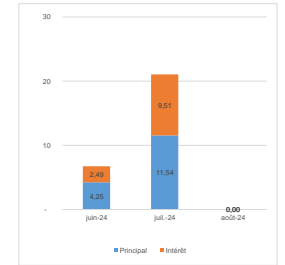
### EVOLUTION DES TAUX DANS L'UNION



### DERNIERS TAUX OBSERVES DU NIGER



### PROCHAINES TOMBÉES du Niger



### INJECTION DE LIQUIDITE HEBDOMADAIRE DU 18/06/2024

Montants (milliards)	Mis en adjudication	7 600,00
	Proposés	8 157,53
	Retenus	7 600,00
	Rejetés	557,53
Taux	Min	3,5000%
	Max	5,5000%
	Marginal	5,5000%
	Moyen Pondéré	5,5000%

### DERNIERES ADJUDICATIONS

Date d'adjudication	Libellé	PM/TM	PMP/TMP	Montant émis (milliards)
20/06/24	NG -BT - 12 mois - 19.juin.25	9,50%	9,34%	20,75
24/06/24	TG - 6,4% - 5 ans - 05.février.29	94,40%	94,54%	0,31
24/06/24	TG - 6,15% - 3 ans - 10.juin.27	95,01%	95,48%	5,60
24/06/24	TG -BT - 12 mois - 23.juin.25	7,25%	7,11%	26,20
24/06/24	TG -BT - 12 mois - 23.juin.25	7,10%	7,10%	6,12
25/06/24	CI -BT - 3 mois - 24.septembre.24	6,50%	6,29%	29,53