

# NOTE DE PRE-EMISSION ETAT DU MALI EMISSION DE BONS ET D'OBLIGATIONS ASSIMILABLES DU TRÉSOR 07/08/2024

## ETAT DU MALI

CUMUL DES EMISSIONS 2024 AU 05 AOÛT 2024

Montant en Milliards FCFA

BT*	OT**	Total
Nombre réalisé en 2024		
23	25	48
Volume réalisé en 2024		
258,55	182,60	441
Montant du Capital remboursé		
219,64	112,17	332
Volume Net		
38,91	20,50	59
Montant des intérêts payés		
15,05	49,93	65
Instrument à Venir en 2024		
0		
Volume Restant à émettre en 2024		
0		

## UMO A

CUMUL DES EMISSIONS 2024 AU 05 AOÛT 2024

Montant en Milliards FCFA

BT*	OT**	Total
Nombre réalisé en 2024		
168	137	305
Volume réalisé en 2024		
2880,03	1717,73	4598
Montant du Capital remboursé		
1768,17	1100,71	2869
Volume Net		
1111,86	108,81	1221
Montant des intérêts payés		
127,59	508,20	636
Instrument à Venir en 2024		
0		
Volume Restant à émettre en 2024		
0		

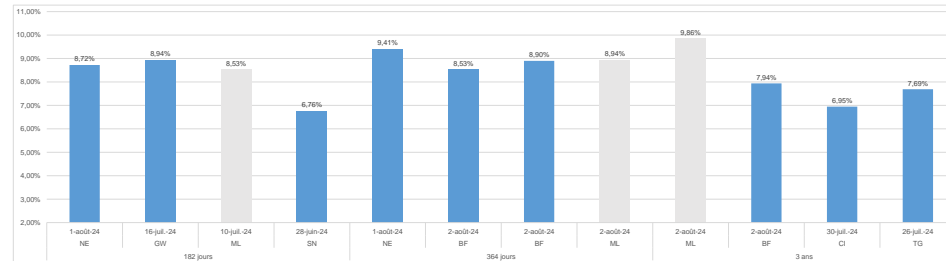
## TITRES

Date d'adjudication :	07/08/24		
Date de valeur :	08/08/24		
Montant mis en adjudication :	25 milliards de FCFA		
ISIN	Taux d'intérêt	Échéance	Valeur nominale
BAT-182 jours (ML0000003219)	Multiples	05.févr.25	1 000 000 F CFA
BAT-308 jours (ML0000003045)	Multiples	11.juin.25	1 000 000 F CFA
OAT-3 ans (ML0000003052)	6,15%	13.juin.27	10 000 F CFA

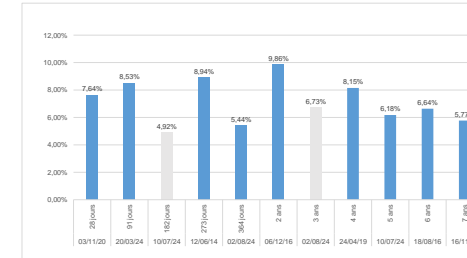
## CONTEXTE

- Huitième (08) interventions du Mali sur la maturité 182 jours; quinzième (15) interventions sur la maturité 364 jours et vingt-unième interventions (21) sur la maturité 3 ans en 2024
- Dernières interventions du Mali sur les maturités :  
182 jours (le 10 juillet 2024) : 8,53%  
364 jours (le 02 août 2024) : 8,94%  
3 ans (le 02 août 2024) : 9,86%
- Dernières interventions dans l'Union sur les maturités :  
182 jours (Niger, le 01 août 2024) : 8,72%  
364 jours (Mali, le 02 août 2024) : 8,94%  
3 ans (Mali, le 02 août 2024) : 9,86%
- Prochaines tombées de Mali : 55,61 milliards de F CFA de service de la dette prévu en août 2024.

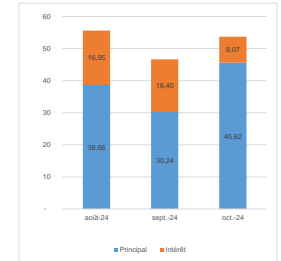
## EVOLUTION DES TAUX DANS L'UNION



## DERNIERS TAUX OBSERVES DU MALI



## PROCHAINES TOMBÉES DU MALI



## INJECTION DE LIQUIDITE HEBDOMADAIRE DU 30/07/2024

Montants (milliards)	Mis en adjudication	7 725,00
	Proposés	8 305,33
	Retenus	7 725,00
	Rejetés	580,33
Taux	Min	3,5000%
	Max	5,5000%
	Marginal	5,5000%
	Moyen Pondéré	5,5000%

## DERNIERES ADJUDICATIONS

Date d'adjudication	Libellé	PM/TM	PMP/TMP	Montant émis (milliards)
02/08/24	ML - 6,15% - 3 ans - 27.juin.27	91,00%	91,00%	3,42
02/08/24	BF -BT - 12 mois - 03.aout.25	8,90%	8,53%	16,56
02/08/24	BF -BT - 12 mois - 03.aout.25	8,90%	8,90%	12,81
02/08/24	BF - 6% - 3 ans - 05.aout.27	95,00%	95,00%	3,93
02/08/24	BF - 6,2% - 5 ans - 05.aout.29	90,50%	93,70%	12,15
02/08/24	BF - 6,4% - 7 ans - 05.aout.31	90,00%	92,78%	5,85

\*BT = Bons du Trésor  
\*\*OT = Obligations du Trésor