

NOTE DE PRE-EMISSION ETAT DU MALI EMISSION DE BONS ET D'OBLIGATIONS ASSIMILABLES DU TRÉSOR 24/07/2024

ETAT DU MALI
CUMUL DES EMISSIONS 2024 AU 22 JUILLET 2024

Montant en Milliards FCFA

BT*	OT**	Total
Nombre réalisé en 2024		
21	23	44
Volume réalisé en 2024		
232,81	166,64	399
Montant du Capital remboursé		
213,29	85,17	298
Volume Net		
19,52	34,56	54
Montant des intérêts payés		
13,90	46,91	61
Instrument à Venir en 2024		
Volume Restant à émettre en 2024		

UMOQA
CUMUL DES EMISSIONS 2024 AU 22 JUILLET 2024

Montant en Milliards FCFA

BT*	OT**	Total
Nombre réalisé en 2024		
154	122	276
Volume réalisé en 2024		
2679,15	1444,87	4124
Montant du Capital remboursé		
1697,79	1059,21	2757
Volume Net		
981,36	-93,24	888
Montant des intérêts payés		
120,04	478,90	599
Instrument à Venir en 2024		
Volume Restant à émettre en 2024		

*BT = Bons du Trésor
**OT = Obligations du Trésor

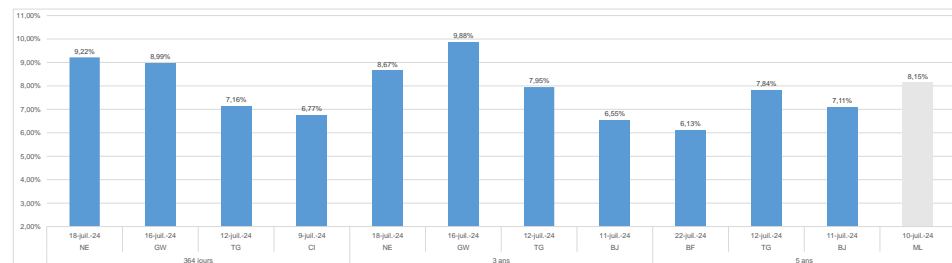
TITRES

Date d'adjudication :	24/07/24		
Date de valeur :	25/07/24		
Montant mis en adjudication :	25 milliards de FCFA		
ISIN	Taux d'intérêt	Échéance	Valeur nominale
BAT-364 jours (ML0000003201)	Multiplés	23.juil.25	1 000 000 F CFA
OAT-3 ans (ML0000002963)	6,15%	03.mai.27	10 000 F CFA
OAT-5 ans (ML0000002765)	6,35%	25.janv.29	10 000 F CFA

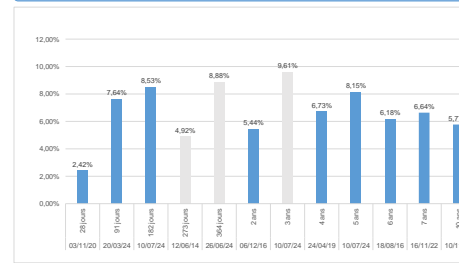
CONTEXTE

- Septième (07) interventions du Mali sur la maturité 182 jours; dixseptième (17) interventions sur la maturité 3 ans et quatrième interventions (04) sur la maturité 5 ans en 2024
- Dernières interventions du Mali sur les maturités :
364 jours (le 26 juin 2024) : 8,88%
3 ans (le 10 juillet 2024) : 9,61%
5 ans (le 26 juillet 2024) : 8,15%
- Dernières interventions dans l'Union sur les maturités :
364 jours (Niger, le 18 juillet 2024) : 9,22%
3 ans (Niger, le 18 juillet 2024) : 8,67%
5 ans (Burkina, le 22 juillet 2024) : 6,13%
- Prochaines tombées de Mali : 86,31 milliards de F CFA de service de la dette prévu en août 2024.

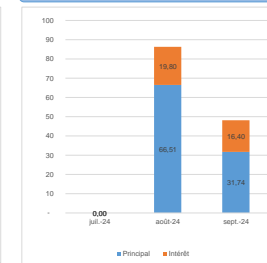
EVOLUTION DES TAUX DANS L'UNION



DERNIERS TAUX OBSERVES DU MALI



PROCHAINES TOMBÉES DU MALI



INJECTION DE LIQUIDITE HEBDOMADAIRE DU 09/04/2024

Montants (milliards)	Mis en adjudication	7 675,00
	Proposés	8 286,30
	Retenus	7 675,00
	Rejetés	611,30
Taux	Min	3,5000%
	Max	5,5000%
	Marginal	5,5000%
	Moyen Pondéré	5,5000%

DERNIERES ADJUDICATIONS

Date d'adjudication	Libellé	PM/TM	PMP/TMP	Montant émis (milliards)
12/07/24	TG -BT - 12 mois - 13.juillet.25	7,25%	7,16%	17,50
16/07/24	GB -BT - 6 mois - 15.janvier.25	9,00%	8,94%	3,24
16/07/24	GB -BT - 12 mois - 16.juillet.25	9,23%	8,99%	1,68
16/07/24	GB - 6,25% - 3 ans - 18.juillet.27	90,50%	90,95%	6,08
18/07/24	NG -BT - 12 mois - 17.juillet.25	9,50%	9,22%	14,61
18/07/24	NG - 6,3% - 3 ans - 19.juillet.27	90,00%	93,98%	7,39