

NOTE DE PRE-EMISSION ETAT DU NIGER EMISSION DE BONS DU TRÉSOR 01/08/2024

ETAT DU NIGER CUMUL DES EMISSIONS 2024 AU 31 JUILLET 2024

Montant en Milliards FCFA

BT*	OT**	Total
Nombre réalisé en 2024		
13	5	18
Volume réalisé en 2024		
438,13	237,71	676
Montant du Capital remboursé		
148,27	67,92	216
Volume Net		
289,86	124,76	415
Montant des intérêts payés		
32,89	45,02	78
Instrument à Venir en 2024		

Volume Restant à émettre en 2024

UMOA CUMUL DES EMISSIONS 2024 AU 31 JUILLET 2024

Montant en Milliards FCFA

BT*	OT**	Total
Nombre réalisé en 2024		
163	133	296
Volume réalisé en 2024		
2825,23	1692,37	4518
Montant du Capital remboursé		
1759,97	1074,71	2835
Volume Net		
1065,26	120,61	1186
Montant des intérêts payés		
125,55	497,05	623
Instrument à Venir en 2024		
Volume Restant à émettre en 2024		

*BT = Bons du Trésor
**OT = Obligations du Trésor

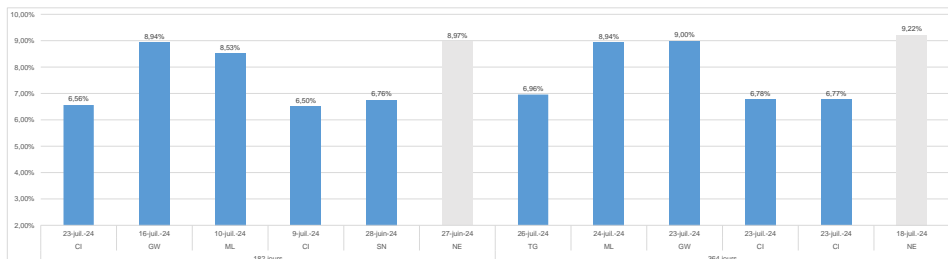
TITRES

Date d'adjudication :	01/08/24		
Date de valeur :	02/08/24		
Montant mis en adjudication :	20 milliards de FCFA		
ISIN	Taux d'intérêt	Échéance	Valeur nominale
BAT-182 jours (NE0000002169)	Multiples	30.janv.25	1 000 000 F CFA
BAT-364 jours (NE0000002177)	Multiples	31.juil.25	1 000 000 F CFA

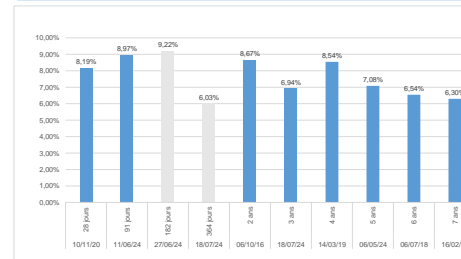
CONTEXTE

- Sixième (06) intervention du Niger sur la maturité 182 jours et huitième (08) interventions sur la maturité 364 jours en 2024.
- Dernières interventions du Niger sur les maturités :
182 jours (le 27 juin 2024) : 8,97% ;
364 jours (le 18 juillet 2024) : 9,22%.
- Dernières interventions dans l'Union sur les maturités :
182 jours (Côte d'Ivoire, le 23 juillet 2024) : 6,56% ;
364 jours (Togo, le 26 juillet 2024) : 6,96%.
- Prochaines tombées du Niger : 11,72 milliards de service de la dette prévu en septembre 2024

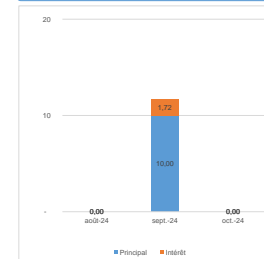
EVOLUTION DES TAUX DANS L'UNION



DERNIERS TAUX OBSERVES DU NIGER



PROCHAINES TOMBÉES DU NIGER



INJECTION DE LIQUIDITE HEBDOMADAIRE DU 30/07/2024

Montants (milliards)	Mis en adjudication	7 725,00
	Proposés	8 305,33
	Retenus	7 725,00
	Rejetés	580,33
Taux	Min	3,5000%
	Max	5,5000%
	Marginal	5,5000%
	Moyen Pondéré	5,5000%

DERNIERES ADJUDICATIONS

Date d'adjudication	Libellé	PM/TM	PMP/TMP	Montant émis (milliards)
29/07/24	SN -BT - 2 mois - 29.septembre.24	6,55%	6,48%	3,00
29/07/24	SN -BT - 3 mois - 28.octobre.24	6,74%	6,60%	63,27
30/07/24	CI - 6% - 7 ans - 10.juillet.31	92,00%	92,01%	21,23
30/07/24	CI -BT - 3 mois - 29.octobre.24	6,51%	6,47%	22,00
30/07/24	CI - 5,7% - 3 ans - 31.juillet.27	95,00%	96,73%	29,11
30/07/24	CI - 5,9% - 5 ans - 31.juillet.29	100,00%	100,00%	2,00