

NOTE DE PRE-EMISSION ETAT DU NIGER EMISSION DE BONS ET D'OBLIGATIONS ASSIMILABLES DU TRÉSOR 18/07/2024

ETAT DU NIGER CUMUL DES EMISSIONS 2024 AU 16 JUILLET 2024

Montant en Milliards FCFA

BT*	OT**	Total
Nombre réalisé en 2024		
12	4	16
Volume réalisé en 2024		
423,52	230,31	654
Montant du Capital remboursé		
145,81	67,92	214
Volume Net		
277,71	119,71	397
Montant des intérêts payés		
31,53	42,68	74
Instrument à Venir en 2024		
Volume Restant à émettre en 2024		

UMOA CUMUL DES EMISSIONS 2024 AU 16 JUILLET 2024

Montant en Milliards FCFA

BT*	OT**	Total
Nombre réalisé en 2024		
151	120	271
Volume réalisé en 2024		
2659,63	1431,39	4091
Montant du Capital remboursé		
1655,51	1059,21	2715
Volume Net		
1004,12	-93,41	911
Montant des intérêts payés		
120,04	465,59	586
Instrument à Venir en 2024		
Volume Restant à émettre en 2024		

*BT = Bons du Trésor
**OT = Obligations du Trésor

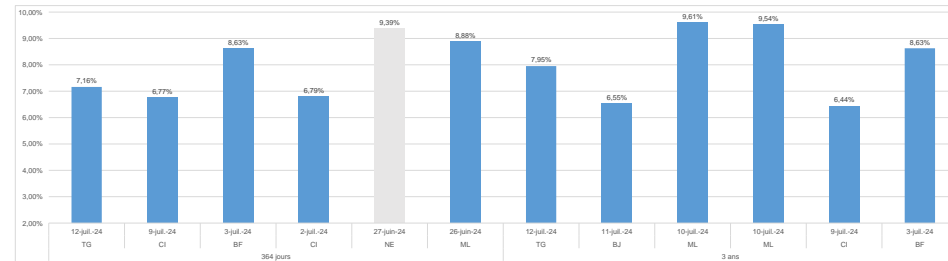
TITRES

Date d'adjudication :	18/07/24		
Date de valeur :	19/07/24		
Montant mis en adjudication :	20 milliards de FCFA		
ISIN	Taux d'intérêt	Échéance	Valeur nominale
BAT-364 jours (NE0000002078)	Multiples	17.juil.25	1 000 000 F CFA
OAT-3 ans (NE0000002086)	6,30%	19.juil.27	10 000 F CFA

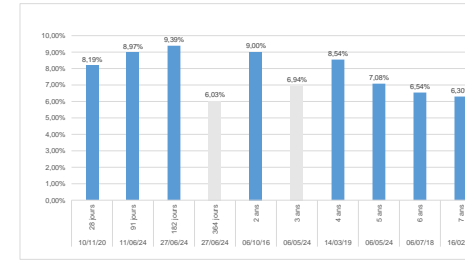
CONTEXTE

- Septième (07) intervention du Niger sur la maturité 364 jours et troisième (03) interventions sur la maturité 3 ans en 2024.
- Dernières interventions du Niger sur les maturités :
364 jours (le 27 juin 2024) : 9,39% ;
3 ans (le 06 mai 2024) : 9,00%.
- Dernières interventions dans l'Union sur les maturités :
364 jours (Togo, le 12 juillet 2024) : 7,16% ;
3 ans (Togo, le 12 juillet 2024) : 7,95%.
- Prochaines tombées du Niger : 4,8 milliards de service de la dette prévu en juillet 2024.

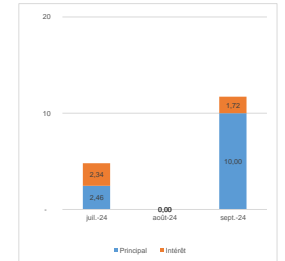
EVOLUTION DES TAUX DANS L'UNION



DERNIERS TAUX OBSERVES DU NIGER



PROCHAINES TOMBÉES DU NIGER



INJECTION DE LIQUIDITE HEBDOMADAIRE DU 02/07/2024

Montants (milliards)	Mis en adjudication	7 675,00
	Proposés	8 150,89
	Retenus	7 675,00
	Rejetés	475,89
Taux	Min	3,5000%
	Max	5,5000%
	Marginal	5,5000%
	Moyen Pondéré	5,5000%

DERNIERES ADJUDICATIONS

Date d'adjudication	Libellé	PM/TM	PMP/TMP	Montant émis (milliards)
11/07/24	BJ - BT - 3 mois - 10.octobre.24	6,68%	6,17%	19,52
11/07/24	BJ - 5,75% - 3 ans - 12.juillet.27	96,50%	97,89%	11,37
11/07/24	BJ - 5,9% - 5 ans - 12.juillet.29	95,00%	95,07%	9,12
12/07/24	TG - 6,4% - 5 ans - 05.février.29	94,50%	94,59%	1,60
12/07/24	TG - 6,15% - 3 ans - 10.juin.27	95,23%	95,47%	11,20
12/07/24	TG - BT - 12 mois - 13.juillet.25	7,25%	7,16%	17,50