

NOTE DE PRE-EMISSION ETAT DU TOGO EMISSION DE BONS ET D'OBLIGATIONS ASSIMILABLES DU TRÉSOR 26/07/2024

ETAT DU TOGO

CUMUL DES EMISSIONS 2024 AU 25 JUILLET 2024

Montant en Milliards FCFA

BT*	OT**	Total
Nombre réalisé en 2024		
21	17	38
Volume réalisé en 2024		
355,11	143,94	499
Montant du Capital remboursé		
171,05	94,87	266
Volume Net		
184,06	-14,73	169
Montant des intérêts payés		
14,11	63,80	78
Instrument à Venir en 2024		
Volume Restant à émettre en 2024		

UMO A

CUMUL DES EMISSIONS 2024 AU 25 JUILLET 2024

Montant en Milliards FCFA

BT*	OT**	Total
Nombre réalisé en 2024		
159	128	287
Volume réalisé en 2024		
2718,36	1626,52	4345
Montant du Capital remboursé		
1748,52	1060,21	2809
Volume Net		
969,84	85,38	1055
Montant des intérêts payés		
122,83	480,93	604
Instrument à Venir en 2024		
Volume Restant à émettre en 2024		

*BT = Bons du Trésor
**OT = Obligations du Trésor

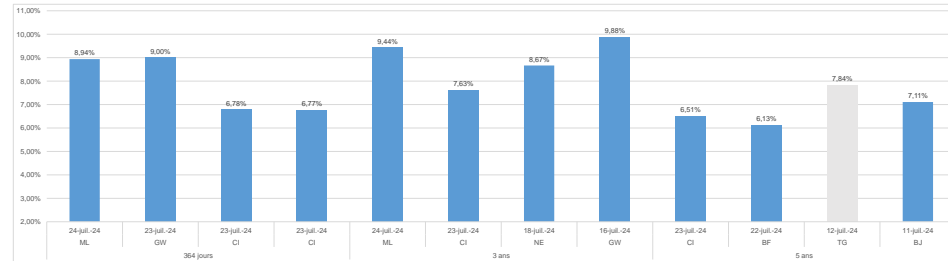
TITRES

Date d'adjudication :	26/07/24		
Date de valeur :	29/07/24		
Montant mis en adjudication :	30 milliards de FCFA		
ISIN	Taux d'intérêt	Échéance	Valeur nominale
BAT-364 jours (TG0000003003)	Multiples	27.juil.25	1 000 000 F CFA
OAT-3 ans (TG0000002914)	6,15%	29.juil.27	10 000 F CFA
OAT-5 ans (TG0000002633)	6,40%	05.févr.29	10 000 F CFA

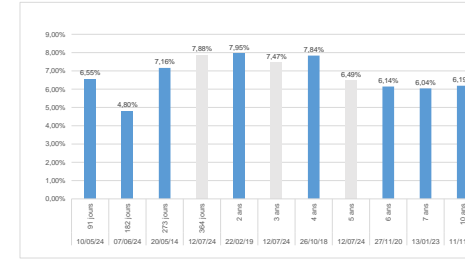
CONTEXTE

- Troisième (13) interventions sur la maturité 364 jours; douzième (12) interventions sur la maturité 3 ans et huitième (08) interventions sur la maturité 5 ans en 2024.
- Dernières interventions du Togo sur les maturités :
364 jours (Mali, le 24 juillet 2024) : 7,16%
3 ans (le 12 juillet 2024) : 7,95%
5 ans (le 12 juillet 2024) : 7,84%
- Dernière intervention dans l'Union sur les maturités :
364 jours (Mali, le 24 juillet 2024) : 8,94%
3 ans (Mali, le 24 juillet 2024) : 9,44%
5 ans (Côte d'Ivoire, le 23 juillet 2024) : 6,51%
- Prochaines tombées du Togo : 5,64 milliards de F CFA de service de la dette prévue en juillet 2024

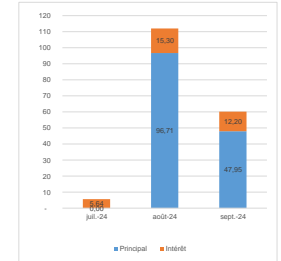
EVOLUTION DES TAUX DANS L'UNION



DERNIERS TAUX OBSERVES DU TOGO



PROCHAINES TOMBÉES DU TOGO



INJECTION DE LIQUIDITE HEBDOMADAIRE DU 17/07/2024

Montants (milliards)	Mis en adjudication	
	Proposés	7 675,00
	Rejetés	8 286,30
	Retenus	7 675,00
	Rejetés	611,30
Taux	Min	3,5000%
	Max	5,5000%
	Marginal	5,5000%
	Moyen Pondéré	5,5000%

DERNIERES ADJUDICATIONS

Date d'adjudication	Libellé	PM/TM	PMP/TMP	Montant émis (milliards)
23/07/24	CI - BT - 12 mois - 08.juillet.25	6,78%	6,78%	3,50
23/07/24	CI - 6% - 7 ans - 10.juillet.31	92,00%	92,00%	15,15
23/07/24	CI - 5,7% - 3 ans - 24.juillet.27	95,00%	95,00%	21,57
23/07/24	GB - BT - 12 mois - 16.juillet.25	9,00%	9,00%	2,19
24/07/24	ML - 6,15% - 3 ans - 03.mai.27	91,00%	92,25%	12,54
24/07/24	ML - BT - 12 mois - 23.juillet.25	8,98%	8,94%	12,85