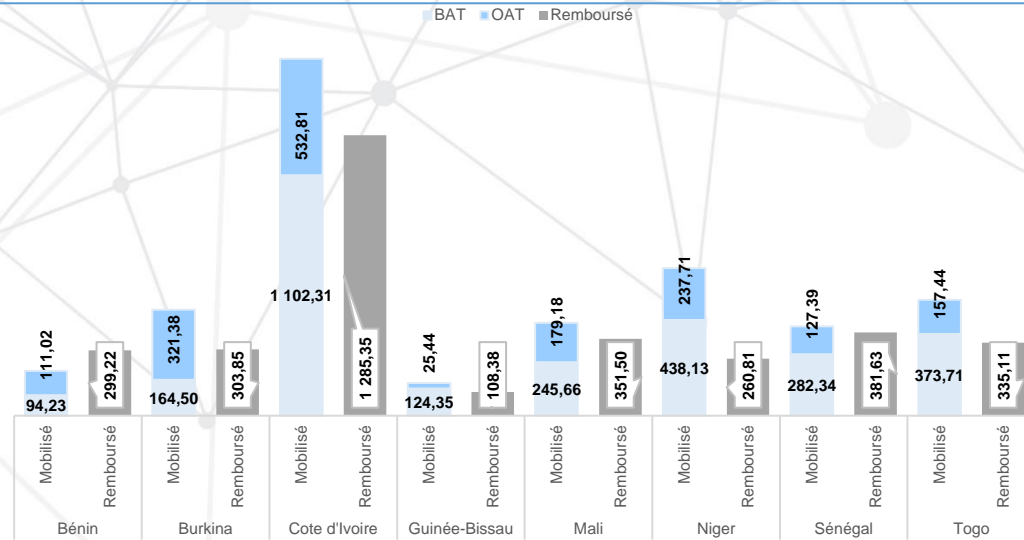


## Situation du Marché au 31 juillet 2024

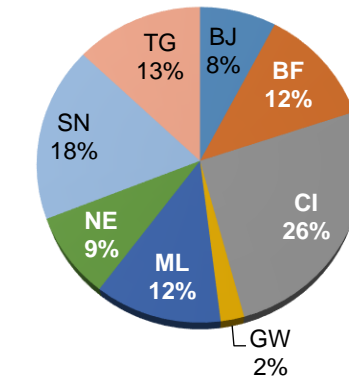
Libellés	Montant en Milliards de F CFA	Var.
<b>Montant Mobilisé</b>		
Montants Total Mobilisés en 2024 :	4 517,60	-1,24%
BAT :	2 825,23	+13,17%
OAT :	1 692,37	-18,54%
Nombre d'Adjudications en 2024 :	105	+3,96%
Montant Total Remboursé en 2024 :	3 325,84	+25,38%
<b>Encours de la Dette</b>		
Encours de la dette UMOA :	16 254,43	+2,92%
Bénin :	1 259,59	+1,57%
Burkina :	1 982,06	+5,87%
Côte d'Ivoire :	4 193,53	+2,90%
Guinée-Bissau :	371,11	+1,27%
Mali :	1 999,59	+2,44%
Niger :	1 419,39	+0,96%
Sénégal :	2 917,44	+3,21%
Togo :	2 111,72	+2,79%
Compte Client :	1 830,53	+9,18%
Compte Propre :	14 423,91	+2,18%

## Cumul des Montants Mobilisés et Remboursés Par Etat sur l'année 2024 (en Milliards de F CFA)



## Répartition de l'encours de la dette par adjudication de la zone UMOA

Répartition géographique de la dette Composition (BAT et OAT) de la dette par Etat



Etat	Dont OAT	Dont BAT
TG	83,09%	16,91%
SN	90,86%	9,14%
NE	69,13%	30,87%
ML	86,48%	13,52%
GW	70,61%	29,39%
CI	74,94%	25,06%
BF	90,10%	9,90%
BJ	93,35%	6,65%

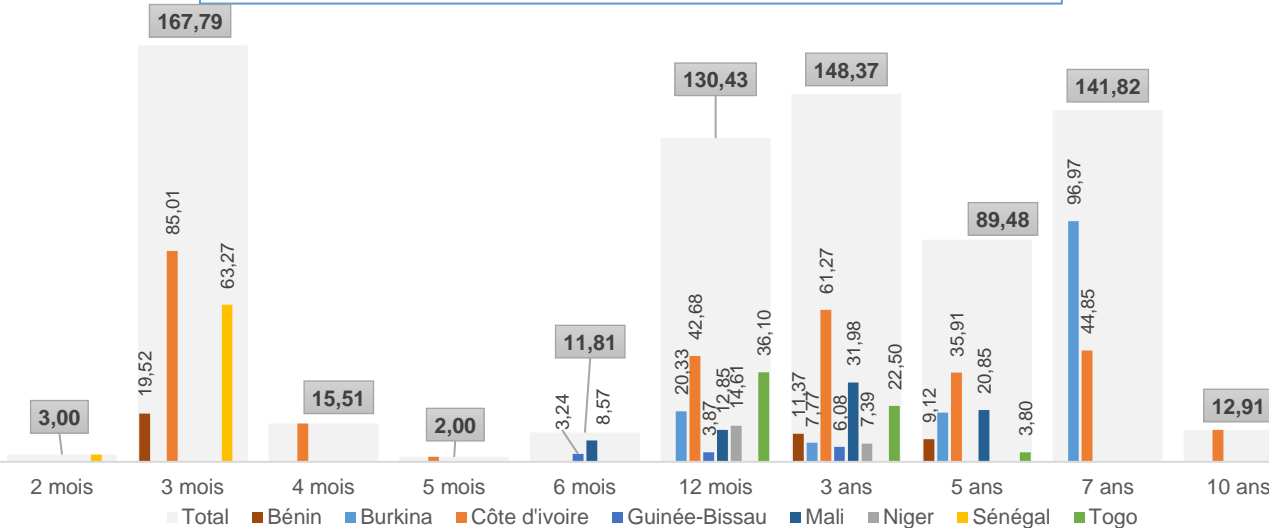
## Evolution des montants levés par mois (glissement mensuel et annuel)

Libellés	juil-24	juin-24	Variation	juil-23	Variation
Montants mobilisés (en Mds de F CFA) :	723,12	635,99	13,70%	466,81	54,91%
Dont Compte Client :	239,33	418,47%	41,63	474,86%	57,52%
Durée de vie moyenne (en année) :	3,04	1,27	139,95%	1,34	126,27%
Montants Remboursés (en Mds de F CFA) :	363,43	673,16	-46,01%	616,42	-41,04%
Nombre d'Adjudication :	15	19	-21,05%	10	50,00%
Taux de Couverture Moyen :	156,95%	144,14%	8,89%	133,45%	17,61%

## Montants mobilisés et remboursés par Etat en Milliards de F CFA

Emetteur	Mobilisé en BAT	Mobilisé en OAT	Total Mobilisé	Remboursé
Bénin	19,52	20,49	40,00	21,59
Burkina	20,33	124,55	144,87	39,85
Côte d'Ivoire	145,20	154,94	300,14	200,77
Guinée-Bissau	7,11	6,08	13,19	8,55
Mali	21,42	52,83	74,25	31,33
Niger	14,61	7,39	22,00	18,06
Sénégal	66,27		66,27	30,74
Togo	36,10	26,30	62,40	12,56
<b>UMOA</b>	<b>330,54</b>	<b>392,58</b>	<b>723,12</b>	<b>363,43</b>

## Répartition des Montants levés par Maturité en Milliards de F CFA

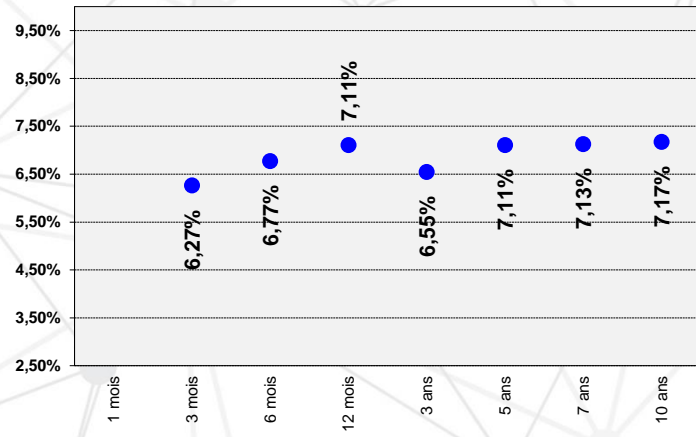


## Récapitulatif des émissions réalisées

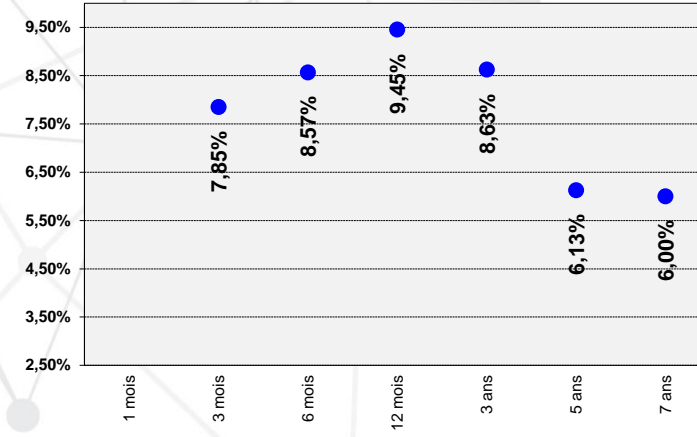
Date d'émission	Emetteur	Maturité	Montant Annoncé (milliards FCFA)	Montant Soumis (milliards FCFA)	Montant mobilisé (milliards FCFA)	Taux/Rendement Moyen Pondéré	Nombre de Participant	Spread Rend. Marg. & Min
2 juillet 2024	Cote d'ivoire	3 mois	60,00	50,00	40,00	6,45%	12	0,05%
		12 mois		38,91	28,91	6,79%		0,44%
		5 ans		3,80	3,80	7,64%		0,00%
		10 ans		8,15	7,61	7,41%		0,30%
3 juillet 2024	Burkina	3 ans	30,00	7,77	7,77	8,63%	16	1,80%
		5 ans		4,00	4,00	7,97%		1,59%
		12 mois		20,53	20,33	8,63%		1,17%
9 juillet 2024	Cote d'ivoire	5 mois	65,00	2,00	2,00	6,50%	5	0,00%
		3 ans		10,59	10,59	6,44%		1,98%
		5 ans		10,50	10,50	7,64%		0,00%
		10 ans		5,30	5,30	7,41%		0,01%
		3 mois		23,52	23,01	6,50%		0,01%
10 juillet 2024	Mali	12 mois	45,00	5,12	5,12	6,77%	16	0,06%
		7 ans		8,47	8,47	7,51%		0,00%
		5 ans		16,30	16,30	8,25%		0,27%
		5 ans		4,55	4,55	8,15%		0,27%
11 juillet 2024	Bénin	3 ans	40,00	17,76	7,76	9,54%	19	0,43%
		3 ans		11,68	11,68	9,61%		0,43%
		6 mois		8,87	8,57	8,53%		0,65%
12 juillet 2024	Togo	3 mois	35,00	32,29	19,52	6,17%	17	6,79%
		5 ans		14,67	11,37	6,55%		0,58%
		5 ans		20,12	9,12	7,11%		0,25%
16 juillet 2024	Guinée-Bissau	5 ans	10,00	2,67	1,60	7,84%	17	0,14%
		3 ans		18,79	11,20	7,95%		0,35%
		12 mois		18,04	17,50	7,16%		0,29%
18 juillet 2024	Niger	6 mois	20,00	5,24	3,24	8,94%	11	1,09%
		12 mois		5,98	1,68	8,99%		1,18%
		3 ans		6,35	6,08	9,88%		0,64%
22 juillet 2024	Burkina	12 mois	150,00	15,68	14,61	9,22%	8	0,91%
		3 ans		7,39	7,39	8,67%		2,10%
		7 ans		96,97	96,97	6,00%		1,71%
23 juillet 2024	Cote d'ivoire	5 ans	73,50	15,81	15,81	6,13%	10	2,52%
		4 mois		15,51	15,51	6,56%		0,31%
		5 ans		19,61	19,61	6,51%		1,75%
		12 mois		5,16	5,16	6,77%		0,58%
		12 mois		3,50	3,50	6,78%		0,58%
23 juillet 2024	Guinée-Bissau	7 ans	2,19	15,17	15,15	7,52%	1	0,30%
		3 ans		21,57	21,57	7,63%		0,59%
		12 mois		2,19	2,19	9,00%		0,00%
24 juillet 2024	Mali	3 ans	25,00	12,54	12,54	9,44%	14	0,90%
		12 mois		12,98	12,85	8,94%		0,22%
26 juillet 2024	Togo	5 ans	30,00	2,29	2,20	7,80%	16	0,24%
		3 ans		11,37	11,30	7,69%		0,74%
29 juillet 2024	Sénégal	12 mois	70,00	18,64	18,60	6,96%	7	0,85%
		2 mois		9,00	3,00	6,48%		0,15%
		3 mois		68,27	63,27	6,60%		0,35%
30 juillet 2024	Cote d'ivoire	7 ans	70,00	21,23	21,23	7,52%	11	0,00%
		3 mois		22,00	22,00	6,47%		0,11%
		3 ans		29,21	29,11	6,95%		1,93%
		5 ans		2,00	2,00	5,90%		0,00%

Situation des rendements de sortie des Operations au 31 juillet 2024

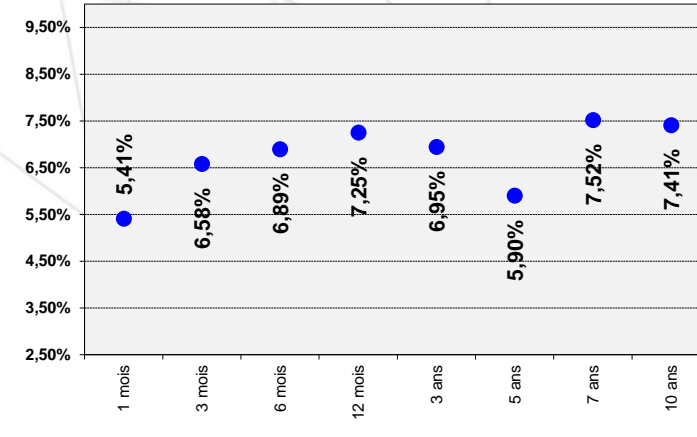
Bénin



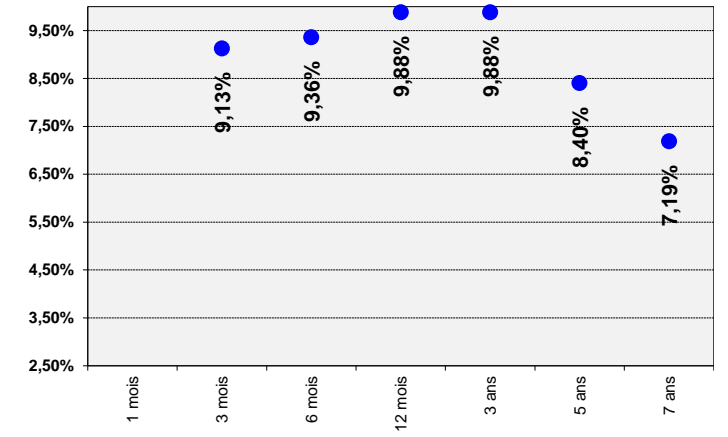
Burkina



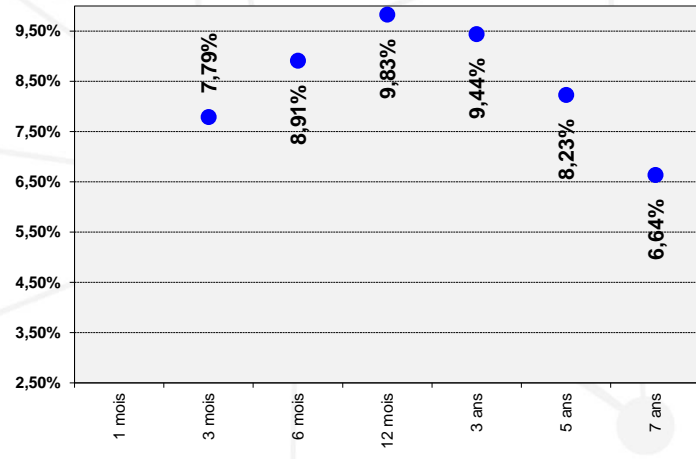
Côte d'Ivoire



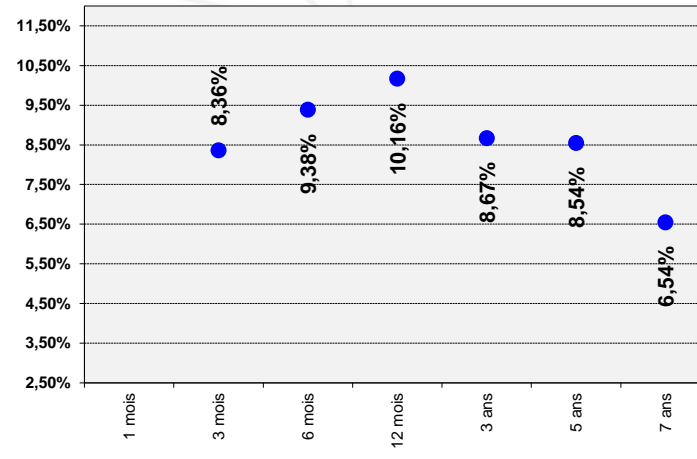
Guinée-Bissau



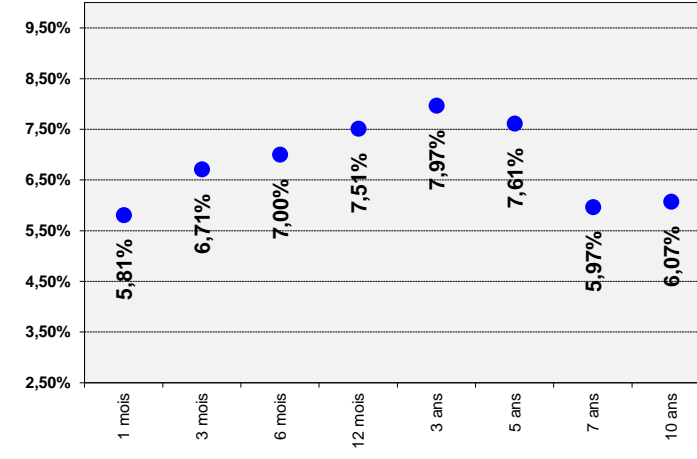
Mali



Niger



Sénégal



Togo

