

NOTE DE PRE-EMISSION ETAT DE GUINÉE-BISSAU EMISSION DE BONS ET D'OBLIGATIONS ASSIMILABLES DU TRÉSOR 17/09/2024

ETAT DE GUINÉE-BISSAU		
CUMUL DES EMISSIONS 2024 AU 13 SEPTEMBRE 2024		
Montant en Milliards FCFA		
BT*	OT**	Total
Nombre réalisé en 2024		
30	10	40
Volume réalisé en 2024		
143,23	29,89	173
Montant du Capital remboursé		
97,17	16,87	114
Volume Net		
46,06	1,53	48
Montant des intérêts payés		
5,67	11,50	17
Instrument à Venir en 2024		
ND	ND	ND
Volume Restant à émettre en 2024		
ND	ND	ND

UMOA		
CUMUL DES EMISSIONS 2024 AU 13 SEPTEMBRE 2024		
Montant en Milliards FCFA		
BT*	OT**	Total
Nombre réalisé en 2024		
196	165	361
Volume réalisé en 2024		
3325,70	1924,24	5250
Montant du Capital remboursé		
2216,55	1278,10	3495
Volume Net		
1109,15	58,04	1167
Montant des intérêts payés		
138,39	588,11	726
Instrument à Venir en 2024		
ND	ND	ND
Volume Restant à émettre en 2024		
ND	ND	ND

*BT = Bons du Trésor
**OT = Obligations du Trésor

TITRES

Date d'adjudication :	17/09/24		
Date de valeur :	18/09/24		
Montant mis en adjudication :	10 milliards de FCFA		
ISIN	Taux d'intérêt	Échéance	Valeur nominale
BAT-91 jours (GW0000001176)	Multiples	17.déc.24	1 000 000 F CFA
BAT-364 jours (GW0000001184)	Multiples	16.sept.25	1 000 000 F CFA
OAT-3 ans (GW0000001093)	6,25%	22.mai.27	10 000 F CFA

CONTEXTE

Le 12 septembre 2024, la Guinée-Bissau réalisera sa neuvième (9) intervention de l'année sur la maturité de 91 jours, sa dix-neuvième (19) sur la maturité de 364 jours et sa douzième (12) sur la maturité de 3 ans.

• Dernières interventions de la Guinée-Bissau sur les maturités :

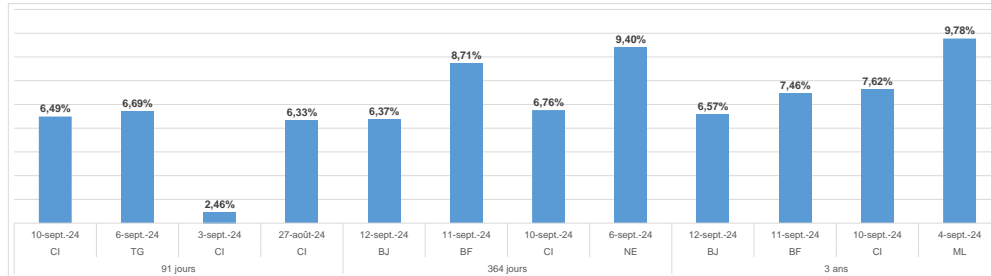
91 jours	(le 20 août 2024)	: 9,00%;
364 jours	(le 20 août 2024)	: 9,00%;
3 ans	(le 08 août 2024)	: 9,97%.

• Dernières interventions dans l'Union sur les maturités :

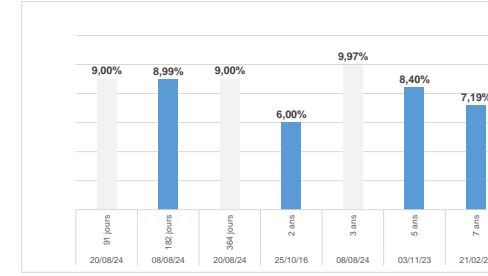
91 jours	(Côte d'Ivoire, le 10 septembre 2024)	: 6,49%;
364 jours	(Bénin, le 12 septembre 2024)	: 6,37%;
3 ans	(Bénin, le 12 septembre 2024)	: 6,57%.

• Prochaines tombées de Guinée-Bissau : 10 milliards de F CFA de service de la dette prévu en septembre 2024.

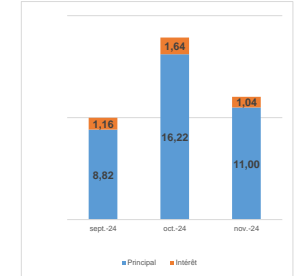
EVOLUTION DES TAUX DANS L'UNION



DERNIERS TAUX OBSERVES DE GUINÉE-BISSAU



PROCHAINES TOMBÉES DE GUINÉE-BISSAU



INJECTION DE LIQUIDITE HEBDOMADAIRE DU 02/09/2024

Montants (milliards)	Mis en adjudication	7 850,00
	Proposés	8 160,87
	Retenus	7 850,00
	Rejetés	310,87
Taux	Min	3,5000%
	Max	5,5000%
	Marginal	5,5000%
	Moyen Pondéré	5,5000%

DERNIERES ADJUDICATIONS

Date d'adjudication	Libellé	PM/TM	PMP/TMP	Montant émis (milliards)
11/09/24	BF - 6,2% - 5 ans - 05.août.29	90,15%	96,12%	18,72
11/09/24	BF - 6,4% - 7 ans - 05.août.31	95,00%	96,08%	5,54
11/09/24	BF -BT - 12 mois - 10.septembre.25	9,05%	8,71%	13,90
12/09/24	BJ - 5,75% - 3 ans - 12.juillet.27	97,20%	97,92%	2,82
12/09/24	BJ - 5,9% - 5 ans - 12.juillet.29	95,00%	95,03%	12,12
12/09/24	BJ -BT - 12 mois - 11.septembre.25	6,40%	6,37%	7,05