

NOTE DE PRE-EMISSION ETAT DU MALI EMISSION DE BONS ET D'OBLIGATIONS ASSIMILABLES DU TRÉSOR 04/09/2024

ETAT DU MALI		
CUMUL DES EMISSIONS 2024 AU 30 AOÛT 2024		

Montant en Milliards FCFA

BT*	OT**	Total
Nombre réalisé en 2024		
27	28	55
Volume réalisé en 2024		
297,61	183,60	481
Montant du Capital remboursé		
255,62	135,12	391
Volume Net		
41,99	-18,64	23
Montant des intérêts payés		
15,06	67,12	82
Instrument à Venir en 2024		

Volume Restant à émettre en 2024
0

UMOAO		
CUMUL DES EMISSIONS 2024 AU 30 AOÛT 2024		

Montant en Milliards FCFA

BT*	OT**	Total
Nombre réalisé en 2024		
186	153	339
Volume réalisé en 2024		
3090,25	1837,98	4928
Montant du Capital remboursé		
2036,66	1221,96	3259
Volume Net		
1053,59	56,26	1110
Montant des intérêts payés		
133,36	559,77	693
Instrument à Venir en 2024		
Volume Restant à émettre en 2024		

*BT = Bons du Trésor
**OT = Obligations du Trésor

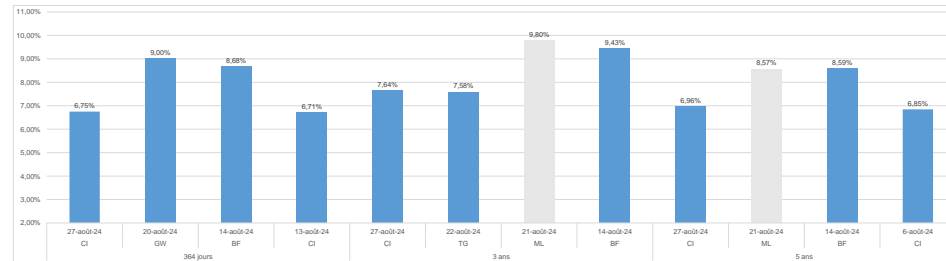
TITRES

Date d'adjudication :	04/09/24		
Date de valeur :	05/09/24		
Montant mis en adjudication :	25 milliards de FCFA		
ISIN	Taux d'intérêt	Échéance	Valeur nominale
BAT-364 jours (ML0000003128)	Multiplés	03.sept.25	1 000 000 F CFA
OAT-3 ans (ML0000003086)	6,15%	27.juin.27	10 000 F CFA
OAT-5 ans (ML0000003110)	6,35%	22.août.29	10 000 F CFA

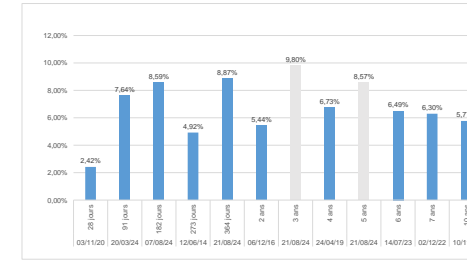
CONTEXTE

- Dix-huitième(18) interventions du Mali sur la maturité 364 jours; vingt- troisième (23) interventions sur la maturité 3 ans et septième (07) interventions sur la maturité 5 ans en 2024
- Dernières interventions du Mali sur les maturités :
364 jours (le 21 août 2024) : 8,87%
3 ans (le 21 août 2024) : 9,80%
5 ans (le 21 août 2024) : 8,57%
- Dernières interventions dans l'Union sur les maturités :
364 jours (Côte d'Ivoire, le 27 août 2024) : 6,75%
3 ans (Côte d'Ivoire, le 27 août 2024) : 7,64%
5 ans (Côte d'Ivoire, le 27 août 2024) : 6,96%
- Prochaines tombées de Mali : 40,78 milliards de F CFA de service de la dette prévu en septembre 2024

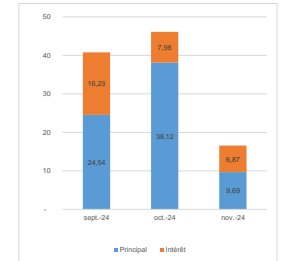
EVOLUTION DES TAUX DANS L'UNION



DERNIERS TAUX OBSERVES DU MALI



PROCHAINES TOMBÉES DU MALI



INJECTION DE LIQUIDITE HEBDOMADAIRE DU 27/08/2024

Montants (milliards)	Mis en adjudication	
		Proposés
	Retenus	8 316,93
	Rejetés	7 850,00
		466,93
Taux	Min	3,5000%
	Max	5,5000%
	Marginal	5,5000%
	Moyen Pondéré	5,5000%

DERNIERES ADJUDICATIONS

Date d'adjudication	Libellé	PM/TM	PMP/TMP	Montant émis (milliards)
22/08/24	TG -BT - 6 mois - 23.février.25	7,38%	6,66%	12,30
27/08/24	CI - 5,9% - 5 ans - 28.août.29	93,00%	95,65%	16,10
27/08/24	CI -BT - 11 mois - 06.août.25	6,78%	6,75%	4,08
27/08/24	CI - 5,7% - 3 ans - 08.août.27	95,00%	95,04%	3,20
27/08/24	CI - 6% - 7 ans - 08.août.31	92,00%	92,27%	0,74
27/08/24	CI -BT - 3 mois - 26.novembre.24	6,50%	6,33%	29,15