

NOTE DE PRE-EMISSION ETAT DU MALI EMISSION DE BONS ET D'OBLIGATIONS ASSIMILABLES DU TRÉSOR 18/09/2024

ETAT DU MALI		
CUMUL DES EMISSIONS 2024 AU 13 SEPTEMBRE 2024		
Montant en Milliards FCFA		
BT*	OT**	Total
Nombre réalisé en 2024		
28	30	58
Volume réalisé en 2024		
309,91	193,97	504
Montant du Capital remboursé		
261,32	144,87	406
Volume Net		
48,58	-21,95	27
Montant des intérêts payés		
16,15	71,05	87
Instrument à Venir en 2024		
ND	ND	ND
Volume Restant à émettre en 2024		
ND	ND	ND

UMOA		
CUMUL DES EMISSIONS 2024 AU 13 SEPTEMBRE 2024		
Montant en Milliards FCFA		
BT*	OT**	Total
Nombre réalisé en 2024		
197	165	362
Volume réalisé en 2024		
3369,70	1924,24	5294
Montant du Capital remboursé		
2216,55	1278,10	3495
Volume Net		
1153,15	58,04	1211
Montant des intérêts payés		
139,89	588,11	728
Instrument à Venir en 2024		
ND	ND	ND
Volume Restant à émettre en 2024		
ND	ND	ND

*BT = Bons du Trésor
**OT = Obligations du Trésor

TITRES

Date d'adjudication :	18/09/24		
Date de valeur :	19/09/24		
Montant mis en adjudication :	25 milliards de FCFA		
ISIN	Taux d'intérêt	Échéance	Valeur nominale
BAT-140 jours (ML0000002773)	Multiples	05.févr.25	1 000 000 F CFA
OAT-3 ans (ML0000003136)	6,15%	19.sept.27	10 000 F CFA
OAT-5 ans (ML0000003110)	6,35%	22.août.29	10 000 F CFA

CONTEXTE

Le 18 septembre 2024, le Mali réalisera sa première (1) intervention de l'année sur la maturité d'environ 141 jours, sa vingt-quatrième (24) sur la maturité de 3 ans et sa douzième (12) sur la maturité de 5 ans.

Dernières interventions du Mali sur les maturités :

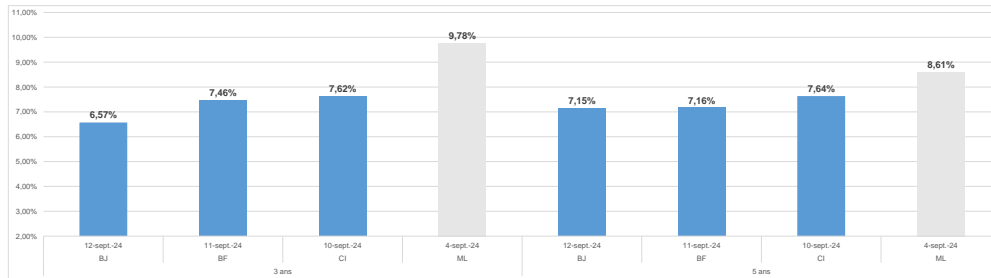
91 jours	(le 20 mars 2024)	: 7,64%;
182 jours	(le 07 août 2024)	: 8,59%;
3 ans	(le 04 septembre 2024)	: 9,78%;
5 ans	(le 08 août 2024)	: 8,61%.

Dernières interventions dans l'Union sur les maturités :

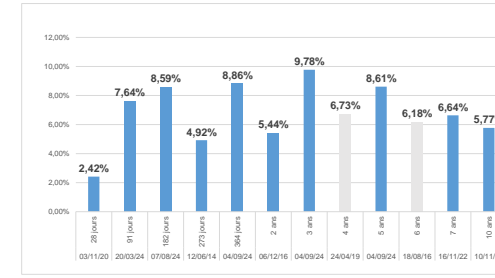
91 jours	(Côte d'Ivoire, le 10 septembre 2024)	: 6,49%;
182 jours	(Sénégal, le 13 septembre 2024)	: 6,74%;
3 ans	(Bénin, le 12 septembre 2024)	: 6,57%;
5 ans	(Bénin, le 12 septembre 2024)	: 7,15%.

Prochaines tombées du Mali : 24 milliards de F CFA de service de la dette prévu en septembre 2024.

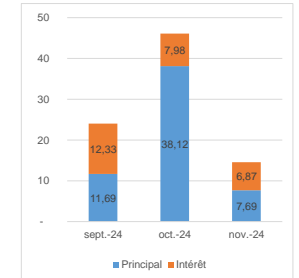
EVOLUTION DES TAUX DANS L'UNION



DERNIERS TAUX OBSERVES DU MALI



PROCHAINES TOMBÉES DU MALI



INJECTION DE LIQUIDITE HEBDOMADAIRE DU 09/09/2024

Montants (milliards)	Mis en adjudication	7 850,00
	Proposés	8 159,91
	Retenus	7 850,00
	Rejetés	309,91
Taux	Min	3,5000%
	Max	5,5000%
	Marginal	5,5000%
	Moyen Pondéré	5,5000%

DERNIERES ADJUDICATIONS

Date d'adjudication	Libellé	PM/TM	PMP/TMP	Montant émis (milliards)
11/09/24	BF - 6,4% - 7 ans - 05.août.31	95,00%	96,08%	5,54
11/09/24	BF -BT - 12 mois - 10.septembre.25	9,05%	8,71%	13,90
12/09/24	BJ - 5,75% - 3 ans - 12.juillet.27	97,20%	97,92%	2,82
12/09/24	BJ - 5,9% - 5 ans - 12.juillet.29	95,00%	95,03%	12,12
12/09/24	BJ -BT - 12 mois - 11.septembre.25	6,40%	6,37%	7,05
13/09/24	SN -BT - 6 mois - 16.mars.25	6,95%	6,74%	44,00