

# NOTE DE PRE-EMISSION ETAT DU SÉNÉGAL EMISSION DE BONS DU TRÉSOR 13/09/2024

ETAT DU SÉNÉGAL		
CUMUL DES EMISSIONS 2024 AU 12 SEPTEMBRE 2024		
Montant en Milliards FCFA		
BT*	OT**	Total
Nombre réalisé en 2024		
13	8	21
Volume réalisé en 2024		
282,34	127,39	410
Montant du Capital remboursé		
187,59	119,92	308
Volume Net		
94,75	-95,59	-1
Montant des intérêts payés		
12,11	103,06	115
Instrument à Venir en 2024		
ND	ND	ND
Volume Restant à émettre en 2024		
ND	ND	ND

UMOA		
CUMUL DES EMISSIONS 2024 AU 12 SEPTEMBRE 2024		
Montant en Milliards FCFA		
BT*	OT**	Total
Nombre réalisé en 2024		
195	163	358
Volume réalisé en 2024		
3318,65	1909,31	5228
Montant du Capital remboursé		
2177,27	1272,72	3450
Volume Net		
1141,38	59,53	1201
Montant des intérêts payés		
137,94	577,05	715
Instrument à Venir en 2024		
ND	ND	ND
Volume Restant à émettre en 2024		
ND	ND	ND

\*BT = Bons du Trésor  
\*\*OT = Obligations du Trésor

## TITRES

Date d'adjudication :	13/09/24		
Date de valeur :	16/09/24		
Montant mis en adjudication :	40 milliards de FCFA		
ISIN	Taux d'intérêt	Échéance	Valeur nominale
BAT-182 jours (SN0000003229)	Multiples	16.mars.25	1 000 000 F CFA

## CONTEXTE

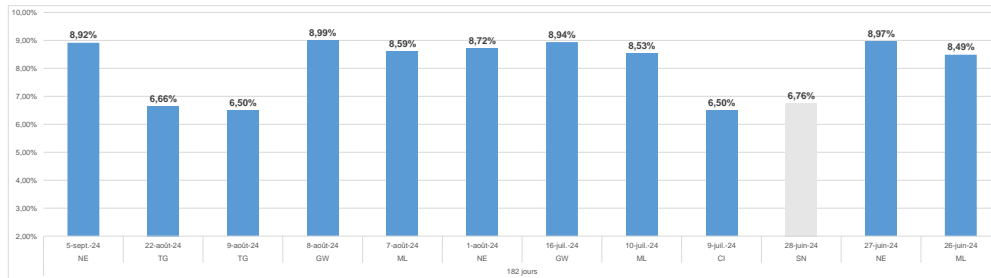
• Ce 13 septembre 2024, le Sénégal effectuera sa cinquième intervention sur la maturité de 182 jours au titre de l'année 2024.

• Dernières interventions du Sénégal sur les maturités :  
182 jours (le 28 juin 2024) : 6,76%;

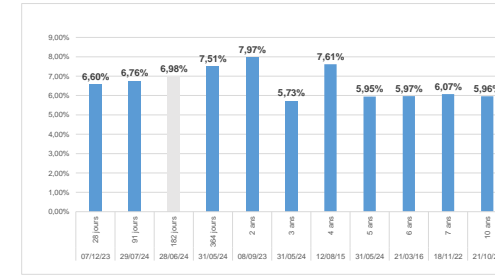
• Dernières interventions dans l'Union sur les maturités :  
364 jours (Niger, le 05 septembre 2024) : 8,92%

• Prochaines tombées du Sénégal : 29 milliards de F CFA de service de la dette prévu en septembre 2024.

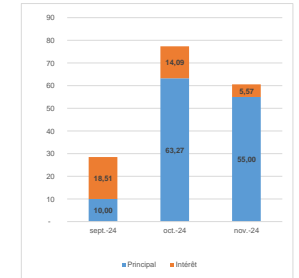
## EVOLUTION DES TAUX DANS L'UNION



## DERNIERS TAUX OBSERVES DU SÉNÉGAL



## PROCHAINES TOMBÉES DU SENEGAL



## INJECTION DE LIQUIDITE HEBDOMADAIRE DU 02/09/2024

Montants (milliards)	Mis en adjudication	7 850,00
	Proposés	8 160,87
	Retenus	7 850,00
	Rejetés	310,87
Taux	Min	3,5000%
	Max	5,5000%
	Marginal	5,5000%
	Moyen Pondéré	5,5000%

## DERNIERES ADJUDICATIONS

Date d'adjudication	Libellé	PM/TM	PMP/TMP	Montant émis (milliards)
10/09/24	CI - 5,9% - 5 ans - 11.septembre.29	93,00%	93,00%	4,00
10/09/24	CI - 6% - 7 ans - 11.septembre.31	92,05%	99,01%	2,29
11/09/24	BF - 6% - 3 ans - 05.août.27	90,60%	96,30%	1,63
11/09/24	BF - 6,2% - 5 ans - 05.août.29	90,15%	96,12%	18,72
11/09/24	BF - 6,4% - 7 ans - 05.août.31	95,00%	96,08%	5,54
11/09/24	BF - BT - 12 mois - 10.septembre.25	9,05%	8,71%	13,90