

NOTE DE PRE-EMISSION ETAT DU TOGO EMISSION DE BONS ET D'OBLIGATIONS ASSIMILABLES DU TRÉSOR 09/08/2024

ETAT DU TOGO

Montant en Milliards FCFA

BT*	OT**	Total
Nombre réalisé en 2024		
22	19	41
Volume réalisé en 2024		
373,71	157,44	531
Montant du Capital remboursé		
171,05	94,87	266
Volume Net		
202,66	-12,85	190
Montant des intérêts payés		
15,42	75,42	91
Instrument à Venir en 2024		
0		
Volume Restant à émettre en 2024		
0		

UMO A

BT*	OT**	Total
Nombre réalisé en 2024		
172	141	313
Volume réalisé en 2024		
2932,76	1772,23	4705
Montant du Capital remboursé		
1827,27	1100,71	2928
Volume Net		
1105,50	157,34	1263
Montant des intérêts payés		
128,20	514,18	642
Instrument à Venir en 2024		
0		
Volume Restant à émettre en 2024		
0		

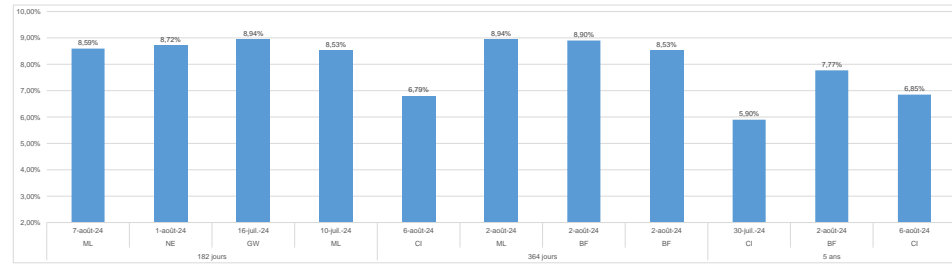
TITRES

Date d'adjudication :	09/08/24		
Date de valeur :	12/08/24		
Montant mis en adjudication :	30 milliards de FCFA		
ISIN	Taux d'intérêt	Échéance	Valeur nominale
BAT-182 jours (TG0000002922)	Multiplés	09.févr.25	1 000 000 F CFA
BAT-364 jours (TG0000002930)	Multiplés	10.aout.25	1 000 000 F CFA
OAT-4 ans (TG0000002633)	6,40%	05.févr.29	10 000 F CFA

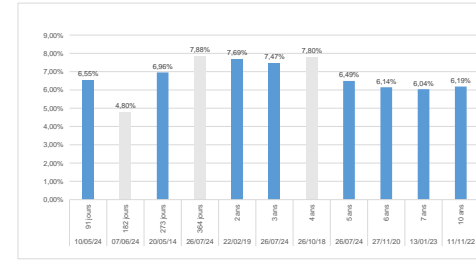
CONTEXTE

- Quatrième (04) interventions sur la maturité 182 jours ;quinzième (15) interventions sur la maturité 364 jours et neuvième (09) interventions sur la maturité 5 ans en 2024.
- Dernières interventions du Togo sur les maturités :
182 jours (le 07 juin 2024) : 6,55%
364 jours (le 26 juillet 2024) : 6,96%
5 ans (le 26 juillet 2024) : 7,80%
- Dernière intervention dans l'Union sur les maturités :
182 jours (Mali, le 07 août 2024) : 8,59%
364 jours (Côte d'Ivoire, le 06 août 2024) : 6,79%
5 ans (Côte d'Ivoire, le 06 août 2024) : 6,85%
- Prochaines tombées du Togo : 106,03 milliards de F CFA de service de la dette prévue en août 2024

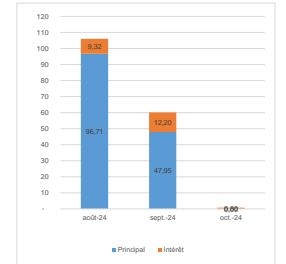
EVOLUTION DES TAUX DANS L'UNION



DERNIERS TAUX OBSERVES DU TOGO



PROCHAINES TOMBÉES DU TOGO



INJECTION DE LIQUIDITE HEBDOMADAIRE DU 30/07/2024

Montants (milliards)	Mis en adjudication	
		7 725,00
	Proposés	
	Retenus	7 725,00
	Rejetés	580,33
Taux	Min	3,5000%
	Max	5,5000%
	Marginal	5,5000%
	Moyen Pondéré	5,5000%

DERNIERES ADJUDICATIONS

Date d'adjudication	Libellé	PM/TM	PMP/TMP	Montant émis (milliards)
06/08/24	CI -BT - 12 mois - 06.aout.25	6,80%	6,79%	1,01
06/08/24	CI - 5,7% - 3 ans - 08.aout.27	95,01%	95,20%	6,15
06/08/24	CI - 6% - 7 ans - 08.aout.31	100,00%	100,00%	11,80
07/08/24	ML -BT - 10 mois - 11.juin.25	8,95%	8,92%	17,08
07/08/24	ML - 6,15% - 3 ans - 13.juin.27	91,05%	91,05%	0,50
07/08/24	ML -BT - 6 mois - 05.février.25	8,60%	8,59%	2,65

*BT = Bons du Trésor
**OT = Obligations du Trésor