

NOTE DE PRE-EMISSION ETAT DU BURKINA EMISSION DE BONS ET D'OBLIGATIONS ASSIMILABLES DU TRÉSOR 11/09/2024

ETAT DU BURKINA		
CUMUL DES EMISSIONS 2024 AU 10 SEPTEMBRE 2024		
Montant en Milliards FCFA		
BT*	OT**	Total
Nombre réalisé en 2024		
16	24	40
Volume réalisé en 2024		
210,12	355,28	565
Montant du Capital remboursé		
142,36	131,59	274
Volume Net		
67,76	148,66	216
Montant des intérêts payés		
14,12	75,03	89
Instrument à Venir en 2024		
ND	ND	ND
Volume Restant à émettre en 2024		
ND	ND	ND

UMOA		
CUMUL DES EMISSIONS 2024 AU 10 SEPTEMBRE 2024		
Montant en Milliards FCFA		
BT*	OT**	Total
Nombre réalisé en 2024		
192	157	349
Volume réalisé en 2024		
3240,30	1861,91	5102
Montant du Capital remboursé		
2091,51	1263,57	3355
Volume Net		
1148,79	23,90	1173
Montant des intérêts payés		
136,14	574,44	711
Instrument à Venir en 2024		
ND	ND	ND
Volume Restant à émettre en 2024		
ND	ND	ND

*BT = Bons du Trésor
**OT = Obligations du Trésor

TITRES

Date d'adjudication :	11/09/24		
Date de valeur :	12/09/24		
Montant mis en adjudication :	40 milliards de FCFA		
ISIN	Taux d'intérêt	Échéance	Valeur nominale
BAT-364 jours (BF0000003145)	Multiples	10.sept.25	1 000 000 F CFA
OAT-3 ans (BF0000003095)	6,00%	05.août.27	10 000 F CFA
OAT-5 ans (BF0000003103)	6,20%	05.août.29	10 000 F CFA
OAT-7 ans (BF0000003111)	6,40%	05.août.31	10 000 F CFA

CONTEXTE

Le 11 septembre 2024, le Burkina Faso effectuera sa quatorzième (14e) intervention sur la maturité de 364 jours, sa treizième (13e) sur la maturité de 3 ans, sa neuvième (9e) sur la maturité de 5 ans, ainsi que sa cinquième (5e) intervention sur la maturité de 7 ans au titre de l'année 2024.

• Dernières interventions du Burkina sur les maturités :

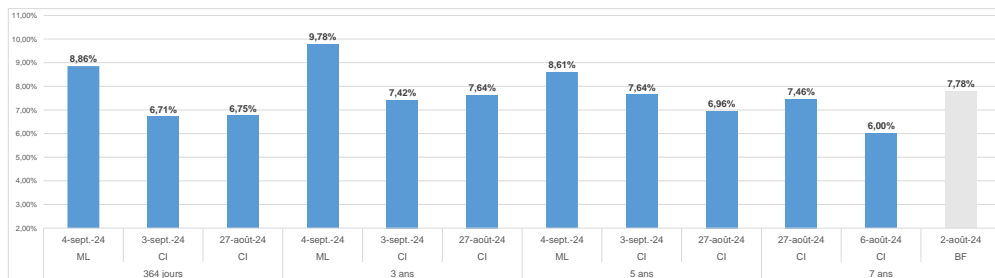
364 jours	(le 14 août 2024)	: 8,68%;
3 ans	(le 14 août 2024)	: 9,43%;
5 ans	(le 14 août 2024)	: 8,59% ;
7 ans	(le 02 août 2024)	: 7,78%.

• Dernières interventions dans l'Union sur les maturités :

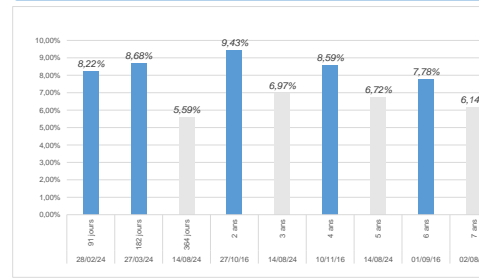
364 jours	(Mali, le 04 septembre 2024)	: 8,86%
3 ans	(Mali, le 04 septembre 2024)	: 9,78% ;
5 ans	(Mali, le 04 septembre 2024)	: 8,61% ;
7 ans	(Côte d'Ivoire, le 27 août 2024)	: 7,46%.

• Prochaines tombées du Burkina : 39 milliards de F CFA de service de la dette prévu en septembre 2024.

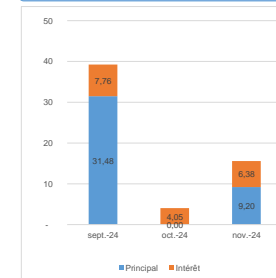
EVOLUTION DES TAUX DANS L'UNION



DERNIERS TAUX OBSERVES DU BURKINA



PROCHAINES TOMBÉES DU BURKINA



INJECTION DE LIQUIDITE HEBDOMADAIRE DU 02/09/2024

Montants (milliards)	Mis en adjudication	7 850,00
	Proposés	8 160,87
	Retenus	7 850,00
	Rejetés	310,87
Taux	Min	3,5000%
	Max	5,5000%
	Marginal	5,5000%
	Moyen Pondéré	5,5000%

DERNIERES ADJUDICATIONS

Date d'adjudication	Libellé	PM/TM	PMP/TMP	Montant émis (milliards)
04/09/24	ML - 6,15% - 3 ans - 27.juin.27	91,10%	91,41%	10,19
04/09/24	ML - 6,35% - 5 ans - 22.août.29	91,05%	91,17%	0,17
04/09/24	ML -BT - 12 mois - 03.septembre.25	8,95%	8,86%	12,29
05/09/24	ML -BT - 2 mois - 04.novembre.24	9,50%	8,92%	10,13
06/09/24	NG -BT - 11 mois - 31.juillet.25	9,40%	9,40%	3,25
06/09/24	TG -BT - 3 mois - 08.décembre.24	7,07%	6,69%	28,39