

# NOTE DE PRE-EMISSION ETAT DU BÉNIN EMISSION DE BONS ET D'OBLIGATIONS ASSIMILABLES DU TRÉSOR 17/10/2024

## ETAT DU BÉNIN

CUMUL DES EMISSIONS 2024 AU 16 OCTOBRE 2024

Montant en Milliards FCFA		
BT*	OT**	Total
Nombre réalisé en 2024		
8	9	17
Volume réalisé en 2024		
101,28	125,96	227
Montant du Capital remboursé		
120,79	207,42	328
Volume Net		
-19,50	-152,56	-172
Montant des intérêts payés		
2,62	71,09	74
Instrument à Venir en 2024		
Volume Restant à émettre en 2024		

## UMOA

CUMUL DES EMISSIONS 2024 AU 16 OCTOBRE 2024

Montant en Milliards FCFA		
BT*	OT**	Total
Nombre réalisé en 2024		
220	186	406
Volume réalisé en 2024		
3723,37	2224,09	5947
Montant du Capital remboursé		
2636,14	1364,16	4000
Volume Net		
1087,23	180,76	1268
Montant des intérêts payés		
149,42	679,16	829
Instrument à Venir en 2024		
Volume Restant à émettre en 2024		

\*BT = Bons du Trésor  
\*\*OT = Obligations du Trésor

## TITRES

Date d'adjudication :	17/10/24		
Date de valeur :	18/10/24		
Montant mis en adjudication :	20 milliards de FCFA		
ISIN	Taux d'intérêt	Échéance	Valeur nominale
BAT-364 jours (BJ0000002150)	Multiplés	16.oct.25	1 000 000 F CFA
OAT-3 ans (BJ0000002192)	5,70%	18.oct.27	10 000 F CFA
OAT-5 ans (BJ0000002200)	5,90%	18.oct.29	10 000 F CFA

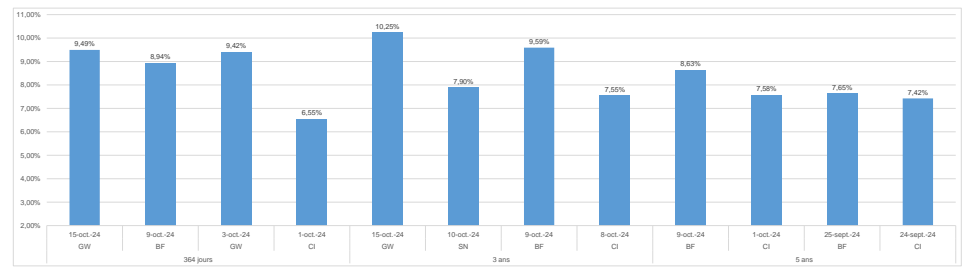
## CONTEXTE

- Le 17 octobre 2024, le Bénin réalisera sa troisième intervention de l'année sur la maturité de 364 jours, sa cinquième sur la maturité de 3 ans, et sa quatrième sur la maturité de 5 ans.
- Dernières interventions du Bénin sur les maturités :
 

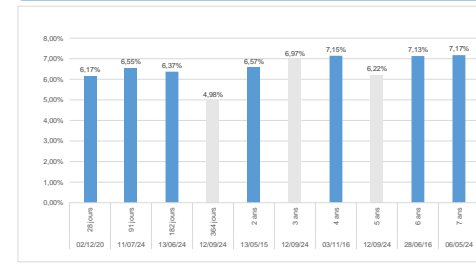
364 jours (le 12 secondaire 2024)	: 6,37%;
3 ans (le 12 septembre 2024)	: 6,57%;
5 ans (le 12 septembre 2024)	: 7,15%.
- Dernières interventions dans l'Union sur les maturités :
 

364 jours (Guinée-Bissau, le 15 octobre 2024)	: 9,49%
3 ans (Guinée-Bissau, le 15 octobre 2024)	: 10,25%;
5 ans (Burkina, le 09 septembre 2024)	: 8,63% ;
- Prochaines tombées du Bénin : 11 milliards de F CFA de service de la dette prévu en décembre 2024.

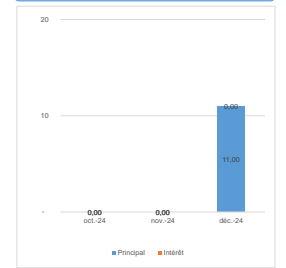
## EVOLUTION DES TAUX DANS L'UNION



## DERNIERS TAUX OBSERVES DU BÉNIN



## PROCHAINES TOMBÉES DU BÉNIN



## INJECTION DE LIQUIDITE HEBDOMADAIRE DU 24/09/2024

Montants (milliards)	Mis en adjudication	
		Proposés
	Retenus	7 875,00
	Rejetés	377,69
Taux	Min	3,5000%
	Max	5,5000%
	Marginal	5,5000%
	Moyen Pondéré	5,5000%

## DERNIERES ADJUDICATIONS

Date d'adjudication	Libellé	PM/TM	PMP/TMP	Montant émis (milliards)
09/10/24	BF - 6,4% - 7 ans - 05.août.31	91,00%	91,00%	2,00
09/10/24	BF - BT - 12 mois - 08.octobre.25	9,50%	8,94%	17,71
10/10/24	SN - 6,3% - 3 ans - 30.septembre.27	95,90%	95,90%	13,58
15/10/24	GB - 6,25% - 3 ans - 22.mai.27	90,50%	91,20%	2,14
15/10/24	GB - BT - 12 mois - 02.octobre.25	9,70%	9,49%	5,67
15/10/24	GB - BT - 6 mois - 15.avril.25	9,50%	9,15%	2,22