

NOTE DE PRE-EMISSION ETAT DE GUINÉE-BISSAU EMISSION DE BONS ET D'OBLIGATIONS ASSIMILABLES DU TRÉSOR 22/11/2024

ETAT DE GUINÉE-BISSAU		
CUMUL DES EMISSIONS 2024 AU 20 NOVEMBRE 2024		
Montant en Milliards FCFA		
BT*	OT**	Total
Nombre réalisé en 2024		
38	12	50
Volume réalisé en 2024		
180,59	39,50	220
Montant du Capital remboursé		
117,86	32,23	150
Volume Net		
62,73	-8,07	55
Montant des intérêts payés		
7,80	15,34	23
Instrument à Venir en 2024		
0		
Volume Restant à émettre en 2024		
0		

UMOQA		
CUMUL DES EMISSIONS 2024 AU 20 NOVEMBRE 2024		
Montant en Milliards FCFA		
BT*	OT**	Total
Nombre réalisé en 2024		
251	209	460
Volume réalisé en 2024		
4253,54	2435,46	6689
Montant du Capital remboursé		
2922,30	1438,03	4360
Volume Net		
1331,24	271,45	1603
Montant des intérêts payés		
163,26	725,98	889
Instrument à Venir en 2024		
0		
Volume Restant à émettre en 2024		
0		

*BT = Bons du Trésor
**OT = Obligations du Trésor

TITRES			
Date d'adjudication :		22/11/24	
Date de valeur :		25/11/24	
Montant mis en adjudication :		10 milliards de FCFA	
ISIN	Taux d'intérêt	Échéance	Valeur nominale
BAT-79 jours (GW0000001259)	Multiplés	11.févr.25	1 000 000 F CFA
BAT-352 jours (GW0000001267)	Multiplés	11.nov.25	1 000 000 F CFA
OAT-3 ans (GW0000001275)	6,25%	13.nov.27	10 000 F CFA

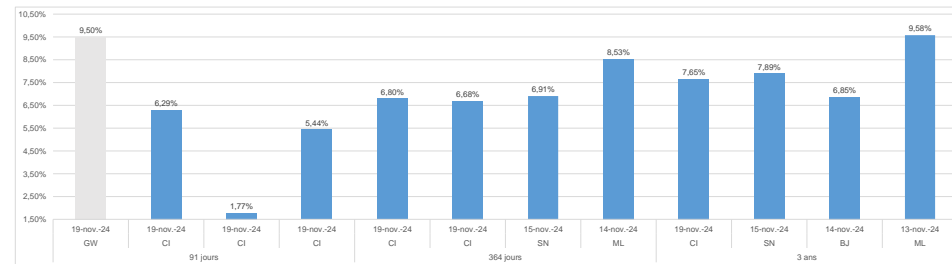
CONTEXTE

- Le 22 novembre 2024, la Guinée-Bissau réalisera sa huitième (08) intervention de l'année sur la maturité 91 jours, sa vingt-deuxième (22) sur la maturité de 364 jours et sa seizième (16) sur la maturité de 3 ans.
- Dernières interventions de la Guinée-Bissau sur les maturités :

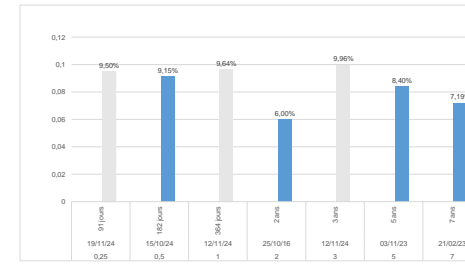
91 jours	(le 19 novembre 2024)	: 9,50%;
364 jours	(le 12 novembre 2024)	: 9,64%;
3 ans	(le 12 octobre 2024)	: 9,96%.
- Dernières interventions dans l'Union sur les maturités :

91 jours	(Guinée-Bissau, le 19 novembre 2024)	: 9,50%;
364 jours	(Côte d'Ivoire, le 19 novembre 2024)	: 6,80%;
3 ans	(Côte d'Ivoire, le 19 novembre 2024)	: 7,65%.
- Prochaines tombées de la Guinée-Bissau : 6,62 milliards de F CFA de service de la dette prévu en décembre 2024.

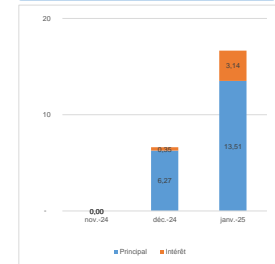
EVOLUTION DES TAUX DANS L'UNION



DERNIERS TAUX OBSERVES DE GUINÉE-BISSAU



PROCHAINES TOMBÉES DE GUINÉE-BISSAU



INJECTION DE LIQUIDITE HEBDOMADAIRE DU 19/11/2024

Montants (milliards)	Mis en adjudication	
		Proposés
	Retenus	8 420,88
	Retenus	8 050,00
	Rejetés	370,88
Taux	Min	5,5000%
	Max	5,5000%
	Marginal	5,5000%
	Moyen Pondéré	5,5000%

DERNIERES ADJUDICATIONS

Date d'adjudication	Libellé	PM/TM	PMP/TMP	Montant émis (milliards)
19/11/24	CI -BT - 2 mois - 28.janvier.25	5,00%	5,00%	27,14
19/11/24	CI -BT - 1 mois - 17.décembre.24	5,98%	5,36%	27,00
19/11/24	CI -BT - 3 mois - 18.février.25	6,48%	1,77%	28,59
19/11/24	CI -BT - 3 mois - 18.février.25	6,50%	6,29%	20,00
19/11/24	CI -BT - 12 mois - 18.novembre.25	6,75%	6,68%	3,50
19/11/24	CI -BT - 12 mois - 18.novembre.25	6,80%	6,80%	6,58