

NOTE DE PRE-EMISSION ETAT DU MALI EMISSION DE BONS ET D'OBLIGATIONS ASSIMILABLES DU TRÉSOR 16/10/2024

ETAT DU MALI

CUMUL DES EMISSIONS 2024 AU 11 OCTOBRE 2024		
Montant en Milliards FCFA		
BT*	OT**	Total
Nombre réalisé en 2024		
29	31	60
Volume réalisé en 2024		
319,01	209,94	529
Montant du Capital remboursé		
275,01	163,12	438
Volume Net		
44,00	-39,46	5
Montant des intérêts payés		
16,14	86,29	102
Instrument à Venir en 2024		
Volume Restant à émettre en 2024		

UMOA		
CUMUL DES EMISSIONS 2024 AU 11 OCTOBRE 2024		
Montant en Milliards FCFA		
BT*	OT**	Total
Nombre réalisé en 2024		
218	185	403
Volume réalisé en 2024		
3715,48	2221,95	5937
Montant du Capital remboursé		
2602,47	1364,16	3967
Volume Net		
1113,01	178,62	1292
Montant des intérêts payés		
149,33	679,16	828
Instrument à Venir en 2024		
Volume Restant à émettre en 2024		

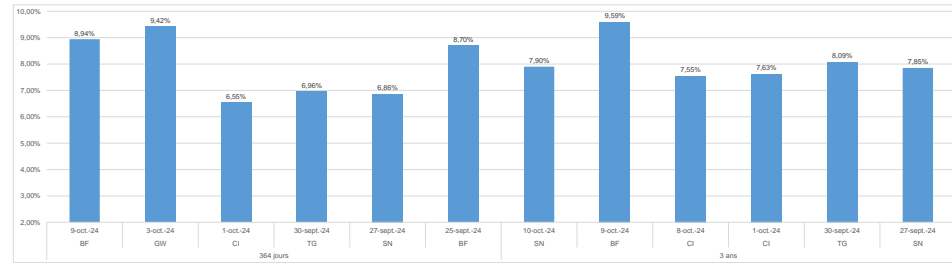
TITRES

Date d'adjudication :	16/10/24		
Date de valeur :	17/10/24		
Montant mis en adjudication :	25 milliards de FCFA		
ISIN	Taux d'intérêt	Échéance	Valeur nominale
BAT-364 jours (ML0000003144)	Multiplés	15.oct.25	1 000 000 F CFA
OAT-3 ans (ML0000003136)	6,15%	19.sept.27	10 000 F CFA

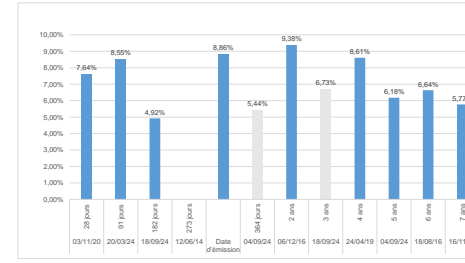
CONTEXTE

- Le 16 octobre, le Mali effectuera sa seizième (16) interventions sur la maturité 364 jours et sa vingt-cinquième (25) interventions sur la maturité 3 ans en 2024
- Dernières interventions du Mali sur les maturités :
 364 jours (le 04 septembre 2024) : 8,86%
 3 ans (le 19 septembre 2024) : 9,38%
- Dernières interventions dans l'Union sur les maturités :
 364 jours (Burkina, le 09 octobre 2024) : 8,94%
 3 ans (Sénégal, le 10 octobre 2024) : 7,90%
- Prochaines tombées de Mali : 22,95 milliards de F CFA de service de la dette prévu en octobre 2024

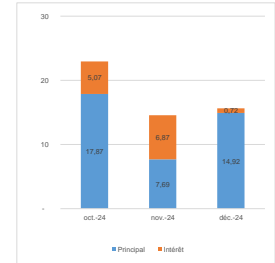
EVOLUTION DES TAUX DANS L'UNION



DERNIERS TAUX OBSERVES DU MALI



PROCHAINES TOMBÉES DU MALI



INJECTION DE LIQUIDITE HEBDOMADAIRE DU 24/09/2024

Montants (milliards)	Mis en adjudication	7 250,00
	Proposés	7 872,28
	Retenus	7 250,00
	Rejetés	622,28
Taux	Min	3,5000%
	Max	5,5000%
	Marginal	5,5000%
	Moyen Pondéré	5,5000%

DERNIERES ADJUDICATIONS

Date d'adjudication	Libellé	PM/TM	PMP/TMP	Montant émis (milliards)
09/10/24	BF - 6% - 3 ans - 05.août.27	90,55%	91,44%	3,93
09/10/24	BF - 6,2% - 5 ans - 05.août.29	90,05%	90,69%	2,31
09/10/24	BF - 6,4% - 7 ans - 05.août.31	91,00%	91,00%	2,00
09/10/24	BF -BT - 12 mois - 08.octobre.25	9,50%	8,94%	17,71
10/10/24	SN -BT - 8 mois - 01.juin.25	6,70%	6,70%	24,92
10/10/24	SN - 6,3% - 3 ans - 30.septembre.27	95,90%	95,90%	13,58

*BT = Bons du Trésor
**OT = Obligations du Trésor