

NOTE DE PRE-EMISSION ETAT DU BURKINA EMISSION DE BONS ET D'OBLIGATIONS ASSIMILABLES DU TRÉSOR 04/12/2024

ETAT DU BURKINA		
CUMUL DES EMISSIONS 2024 AU 03 DÉCEMBRE 2024		
Montant en Milliards FCFA		
BT*	OT**	Total
19	33	52
Nombre réalisé en 2024		
257,25	404,48	662
Volume réalisé en 2024		
177,38	137,26	315
Montant du Capital remboursé		
79,87	172,31	252
Volume Net		
18,31	94,91	113
Instrument à Venir en 2024		
Volume Restant à émettre en 2024		

UMOQA		
CUMUL DES EMISSIONS 2024 AU 03 DÉCEMBRE 2024		
Montant en Milliards FCFA		
BT*	OT**	Total
260	216	476
Nombre réalisé en 2024		
4497,57	2534,03	7032
Volume réalisé en 2024		
2970,89	1438,03	4409
Montant du Capital remboursé		
1526,68	361,62	1888
Volume Net		
167,55	734,38	902
Instrument à Venir en 2024		
Volume Restant à émettre en 2024		

INJECTION DE LIQUIDITE HEBDOMADAIRE DU 26/11/2024		
Montants (milliards)		
Mis en adjudication	8 050,00	
Proposés	8 432,18	
Retenus	8 050,00	
Rejetés	382,18	
Taux		
Min	5,5000%	
Max	5,5000%	
Marginal	5,5000%	
Moyen Pondéré	5,5000%	

*BT = Bons du Trésor
**OT = Obligations du Trésor

TITRES			
Date d'adjudication :	04/12/24		
Date de valeur :	05/12/24		
Montant mis en adjudication :	100 milliards de FCFA		
ISIN	Taux d'intérêt	Échéance	Valeur nominale
BAT-91 jours (BF0000003251)	Multiplés	05.mars.25	1 000 000 F CFA
BAT-364 jours (BF0000003269)	Multiplés	03.déc.25	1 000 000 F CFA
OAT-3 ans (BF0000003277)	6,00%	05.déc.27	10 000 F CFA
OAT-5 ans (BF0000003285)	6,20%	05.déc.29	10 000 F CFA
OAT-7 ans (BF0000003293)	6,40%	05.déc.31	10 000 F CFA

CONTEXTE

Le 04 décembre 2024, le Burkina Faso réalisera sa deuxième (02) intervention de l'année sur la maturité 91 jours, sa dix-septième (17) sur la maturité de 364 jours, sa seizième (16) sur la maturité de 3 ans, sa douzième (12) sur la maturité de 5 ans et sa huitième (08) sur la maturité de 7 ans.

• **Dernières interventions du Burkina Faso sur les maturités :**

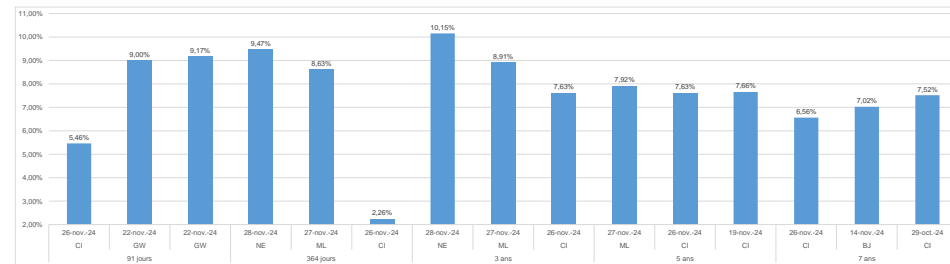
91 jours	(le 28 février 2024)	: 7,70%
364 jours	(le 09 octobre 2024)	: 8,94%
3 ans	(le 09 octobre 2024)	: 9,59%
5 ans	(le 09 octobre 2024)	: 8,63%
7 ans	(le 09 octobre 2024)	: 8,17%

• **Dernières interventions dans l'Union sur les maturités :**

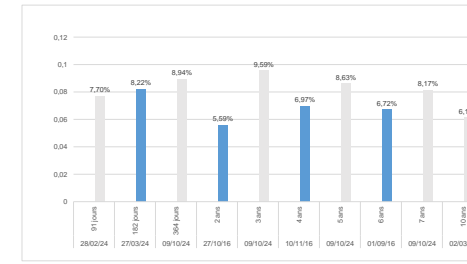
91 jours	(Côte d'Ivoire, le 26 novembre 2024)	: 5,46%
364 jours	(Niger, le 28 novembre 2024)	: 9,47%
3 ans	(Niger, le 28 novembre 2024)	: 10,15%
5 ans	(Mali, le 27 novembre 2024)	: 7,92%
7 ans	(Côte d'Ivoire, le 26 novembre 2024)	: 6,56%

• **Prochaines tombées du Burkina Faso :** 3,87 milliards de F CFA de service de la dette prévu en décembre 2024.

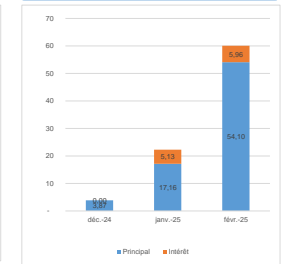
EVOLUTION DES TAUX DANS L'UNION



DERNIERS TAUX OBSERVES DU BURKINA



PROCHAINES TOMBÉES DU BURKINA



DERNIERES ADJUDICATIONS

Date d'adjudication	Libellé	PM/TM	PMP/TMP	Montant émis (milliards)
27/11/24	ML -BT - 12 mois - 26.novembre.25	8,90%	8,63%	5,50
27/11/24	ML - 6,15% - 3 ans - 28.novembre.27	91,50%	92,99%	9,92
27/11/24	ML - 6,35% - 5 ans - 28.novembre.29	91,50%	93,71%	17,58
28/11/24	NG -BT - 6 mois - 29.mai.25	9,25%	8,64%	13,30
28/11/24	NG -BT - 12 mois - 27.novembre.25	9,50%	9,47%	8,55
28/11/24	NG - 6,3% - 3 ans - 29.novembre.27	90,00%	90,44%	0,90