

## NOTE DE PRE-EMISSION ETAT DU NIGER EMISSION DE BONS ET D'OBLIGATIONS ASSIMILABLES DU TRÉSOR 28/11/2024

ETAT DU NIGER		
CUMUL DES EMISSIONS 2024 AU 26 NOVEMBRE 2024		
Montant en Milliards FCFA		
BT*	OT**	Total
Nombre réalisé en 2024		
21	7	28
Volume réalisé en 2024		
516,59	270,42	787
Montant du Capital remboursé		
170,27	67,92	238
Volume Net		
346,32	152,37	499
Montant des intérêts payés		
37,42	50,13	88
Instrument à Venir en 2024		
0		
Volume Restant à émettre en 2024		
0		

UMO A		
CUMUL DES EMISSIONS 2024 AU 26 NOVEMBRE 2024		
Montant en Milliards FCFA		
BT*	OT**	Total
Nombre réalisé en 2024		
257	213	470
Volume réalisé en 2024		
4470,22	2505,63	6976
Montant du Capital remboursé		
2970,89	1438,03	4409
Volume Net		
1499,33	334,91	1834
Montant des intérêts payés		
166,25	732,68	899
Instrument à Venir en 2024		
0		
Volume Restant à émettre en 2024		
0		

### TITRES

Date d'adjudication :	28/11/24		
Date de valeur :	29/11/24		
Montant mis en adjudication :	25 milliards de FCFA		
ISIN	Taux d'intérêt	Échéance	Valeur nominale
BAT-182 jours (NE0000002219)	Multiplés	29.mai.25	1 000 000 F CFA
BAT-364 jours (NE0000002227)	Multiplés	27.nov.25	1 000 000 F CFA
OAT-3 ans (NE0000002243)	6,30%	29.nov.27	10 000 F CFA

### CONTEXTE

• Le 28 novembre 2024, le Niger effectuera sa huitième (8) interventions sur la maturité 182 jours, sa quatorzième (14) interventions sur la maturité 3 ans, sa sixième (6) interventions sur la maturité 3 ans.

#### • Dernières interventions du Niger sur les maturités :

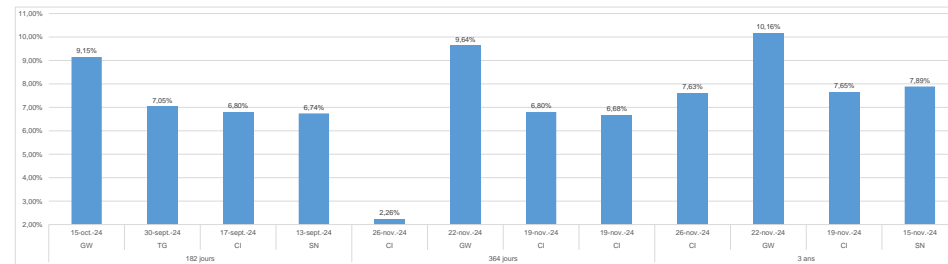
182 jours	(le 05 septembre 2024)	: 8,92%
364 jours	(le 07 novembre 2024)	: 9,35%
3 ans	(le 24 octobre 2024)	: 8,98%

#### • Dernières interventions dans l'Union sur les maturités :

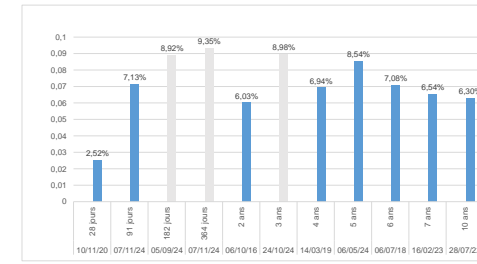
182 jours	(Guinée-Bissau, le 15 octobre 2024)	: 9,15%
364 jours	(Côte d'Ivoire, le 26 novembre 2024)	: 2,26%
3 ans	(Côte d'Ivoire, le 26 novembre 2024)	: 7,63%

• Prochaines tombées du Niger : 8,66 milliards de F CFA de service de la dette prévu en décembre 2024.

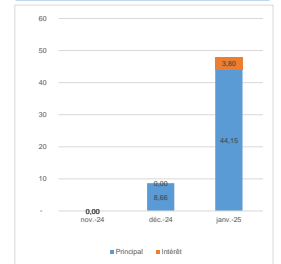
### EVOLUTION DES TAUX DANS L'UNION



### DERNIERS TAUX OBSERVES DU NIGER



### PROCHAINES TOMBÉES DU NIGER



### INJECTION DE LIQUIDITE HEBDOMADAIRE DU 19/11/2024

Montants (milliards)	Mis en adjudication	8 050,00
	Proposés	8 420,88
	Retenus	8 050,00
	Rejetés	370,88
Taux	Min	5,5000%
	Max	5,5000%
	Marginal	5,5000%
	Moyen Pondéré	5,5000%

### DERNIERES ADJUDICATIONS

Date d'adjudication	Libellé	PM/TM	PMP/TMP	Montant émis (milliards)
26/11/24	CI -BT - 1 mois - 24.décembre.24	5,94%	5,91%	5,99
26/11/24	CI -BT - 3 mois - 25.février.25	6,50%	5,46%	193,67
26/11/24	CI -BT - 12 mois - 25.novembre.25	6,70%	2,26%	12,70
26/11/24	CI - 5,7% - 3 ans - 27.novembre.27	95,00%	95,00%	50,00
26/11/24	CI - 5,9% - 5 ans - 27.novembre.29	93,01%	93,03%	8,39
26/11/24	CI - 6% - 7 ans - 27.novembre.31	92,00%	96,93%	4,26

\*BT = Bons du Trésor  
\*\*OT = Obligations du Trésor