

## NOTE DE PRE-EMISSION ETAT DU BURKINA EMISSION DE BONS ET D'OBLIGATIONS ASSIMILABLES DU TRÉSOR 15/01/2025

ETAT DU BURKINA		
CUMUL DES EMISSIONS 2025 AU 14 JANVIER 2025		
Montant en Milliards FCFA		
BT*	OT**	Total
Nombre réalisé en 2025		
0	0	0
Volume réalisé en 2025		
0,00	0,00	0
Montant du Capital remboursé		
0,00	0,00	0
Volume Net		
0,00	0,00	0
Montant des intérêts payés		
0,00	0,00	0
Instrument à Venir en 2025		
0		
Volume Restant à émettre en 2025		
0		

UMOA		
CUMUL DES EMISSIONS 2025 AU 14 JANVIER 2025		
Montant en Milliards FCFA		
BT*	OT**	Total
Nombre réalisé en 2025		
7	4	11
Volume réalisé en 2025		
167,09	32,69	200
Montant du Capital remboursé		
217,26	65,31	283
Volume Net		
-50,16	-44,49	-95
Montant des intérêts payés		
1,79	11,87	14
Instrument à Venir en 2025		
0		
Volume Restant à émettre en 2025		
0		

\*BT = Bons du Trésor  
\*\*OT = Obligations du Trésor

TITRES			
Date d'adjudication :		15/01/25	
Date de valeur :		16/01/25	
Montant mis en adjudication :		30 milliards de FCFA	
ISIN	Taux d'intérêt	Échéance	Valeur nominale
BAT-364 jours (BF0000003335)	Multiplés	14.janv.26	1 000 000 F CFA
OAT-3 ans (BF0000003343)	6,00%	16.janv.28	10 000 F CFA
OAT-5 ans (BF0000003376)	6,20%	16.janv.30	10 000 F CFA
OAT-7 ans (BF0000003384)	6,40%	16.janv.32	10 000 F CFA

### CONTEXTE

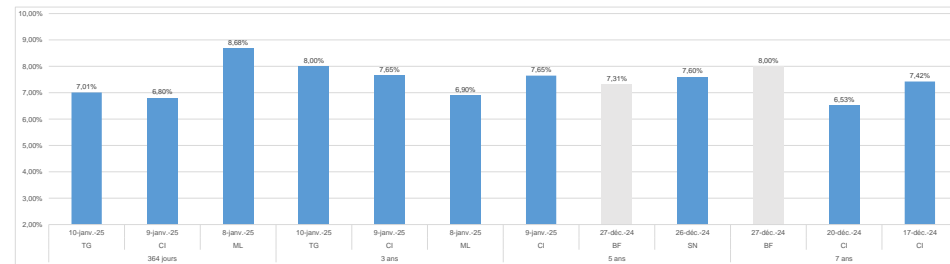
• Le 15 janvier 2025, le Burkina Faso effectuera sa première (01) intervention sur les maturités 364 jours, 3 ans, 5 ans et 7 ans.

• **Dernières interventions du Burkina Faso sur les maturités :**  
 364 jours (le 27 décembre 2024) : 8,73%;  
 3 ans (le 27 décembre 2024) : 9,60%;  
 5 ans (le 27 décembre 2024) : 7,31%;  
 7 ans (le 27 décembre 2024) : 8,00%.

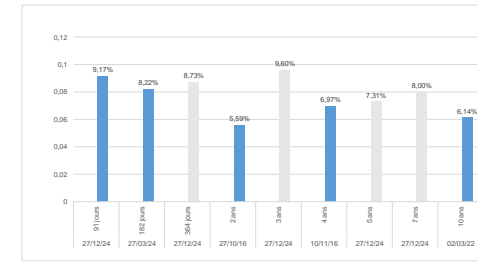
• **Dernières interventions dans l'Union sur les maturités :**  
 364 jours (Togo, le 10 janvier 2025) : 7,01%;  
 3 ans (Togo, le 10 janvier 2025) : 8,00%;  
 5 ans (Côte d'Ivoire, le 09 janvier 2025) : 7,65%;  
 7 ans (Burkina Faso, le 27 décembre 2024) : 8,00%.

• **Prochaines tombées du Burkina :** 22,28 milliards de F CFA de service de la dette prévu en janvier 2025.

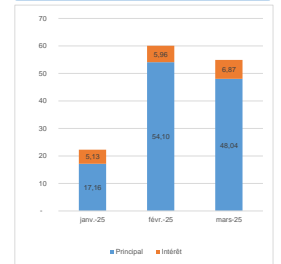
### EVOLUTION DES TAUX DANS L'UNION



### DERNIERS TAUX OBSERVES DU BURKINA



### PROCHAINES TOMBÉES DU BURKINA



### INJECTION DE LIQUIDITE HEBDOMADAIRE DU 07/01/2025

Montants (milliards)	Mis en adjudication	8 100,00
	Proposés	8 260,45
	Retenus	8 100,00
	Rejetés	160,45
Taux	Min	5,5000%
	Max	5,5000%
	Marginal	5,5000%
	Moyen Pondéré	5,5000%

### DERNIERES ADJUDICATIONS

Date d'adjudication	Libellé	PM/TM	PMP/TMP	Montant émis (milliards)
09/01/25	CI -BT - 6 mois - 08.juillet.25	6,60%	6,60%	6,30
09/01/25	CI - 5,7% - 3 ans - 23.décembre.27	95,00%	95,00%	1,07
09/01/25	CI - 5,9% - 5 ans - 23.décembre.29	93,00%	93,00%	8,96
09/01/25	CI -BT - 12 mois - 06.janvier.26	6,80%	6,80%	65,82
10/01/25	TG -BT - 12 mois - 11.janvier.26	7,05%	7,01%	15,31
10/01/25	TG - 6,25% - 3 ans - 13.janvier.28	95,10%	95,50%	6,69